



**AUDITORÍA SUPERIOR
DEL ESTADO DE JALISCO**

ESTADO DE INGRESOS Y EGRESOS
HACIENDA MUNICIPAL DE ZAPOTLÁN EL GRANDE, JAL. MUNICIPIO No. 125
POR EL PERÍODO COMPRENDIDO DEL 1° DE ENERO AL 30 DE JUNIO DE 2010

EXISTENCIAS AL 01 DE ENERO DE 2010 **\$51,483,149**

INGRESOS

Título	Descripción	Estimación Actualizada de Ingresos Anual	Ingresos Acumulados	Saldo por Recaudar o Ingresar	% de Avance
10000	IMPUESTO	\$28,701,868	\$17,846,948	\$10,854,921	62.2%
20000	CONTRIBUCIONES ESPECIALES	\$0	\$0	\$0	0.0%
30000	DERECHOS	\$13,648,136	\$7,989,771	\$5,658,364	58.5%
40000	PRODUCTOS	\$13,639,820	\$8,677,295	\$4,962,525	63.6%
50000	APROVECHAMIENTOS	\$54,425,874	\$16,101,243	\$38,324,631	29.6%
60000	PARTICIPACIONES	\$106,030,435	\$49,317,690	\$56,712,745	46.5%
70000	APORTACIONES FEDERALES	\$51,184,125	\$26,763,799	\$24,420,326	52.3%
TOTAL DE INGRESOS		\$267,630,258	\$126,696,746	\$140,933,512	47.3%
TOTAL INGRESOS MAS EXISTENCIAS		\$178,179,895			

EGRESOS

Capítulo	Descripción	Estimación Actualizada de Egresos Anual	Egresos Acumulados	Saldo del Presupuesto por Ejercer	% de Avance
1000	SERVICIOS PERSONALES	\$134,016,298	\$57,669,081	\$76,347,217	43.0%
2000	MATERIALES Y SUMINISTROS	\$24,434,091	\$8,130,995	\$16,303,096	33.3%
3000	SERVICIOS GENERALES	\$31,450,714	\$12,361,670	\$19,089,044	39.3%
4000	SUBSIDIOS Y SUBVENCIONES	\$18,003,250	\$7,930,033	\$10,073,217	44.0%
5000	BIENES MUEBLES E INMUEBLES	\$22,274,794	\$14,827,364	\$7,447,430	66.6%
6000	OBRAS PÚBLICAS	\$62,389,471	\$6,192,787	\$56,196,684	9.9%
7000	EROGACIONES DIVERSAS	\$6,977,506	\$3,368,544	\$3,608,962	48.3%
9000	DEUDA PÚBLICA	\$16,067,330	\$4,353,687	\$11,713,643	27.1%
TOTAL DE EGRESOS		\$316,613,454	\$114,834,162	\$200,779,292	36.4%

EXISTENCIAS AL 30 DE JUNIO DEL 2010 **\$63,345,733**

Presidente Municipal o Delegado
Facultado Conforme a su Reglamento

Encargado de la Secretaría del
Ayuntamiento

Funcionario Encargado de la Hacienda
Municipal

SELLO



ESTE DOCUMENTO ES PARTE
DE LA CUENTA PÚBLICA DEL
AYUNTAMIENTO DE
ZAPOTLÁN EL GRANDE



ASEJ2010-5-SEN-18/10/2010-1



**AUDITORÍA SUPERIOR
DEL ESTADO DE JALISCO
EXISTENCIAS**

HACIENDA MUNICIPAL DE ZAPOTLÁN EL GRANDE, JAL. MUNICIPIO No. 125
POR EL PERIODO COMPRENDIDO DEL 1° DE ENERO AL 30 DE JUNIO DEL 2010

No. de Cuenta	Descripción	Saldo Inicial	Movimientos Debe	Movimientos Haber	Saldo Final
1.00	EXISTENCIAS	\$50,363,193	\$1,081,445,731	\$1,078,314,214	\$53,494,710
1.01	Efectivo	\$0	\$0	\$0	\$0
1.02	Fondos de Caja	\$94,660	\$791,777	\$738,877	\$147,560
1.03	Bancos	\$40,279,830	\$1,076,722,901	\$1,064,365,846	\$52,636,885
1.04	Inversiones Financieras	\$0	\$0	\$0	\$0
1.05	Documentos por Cobrar	\$150,512	\$780,000	\$830,000	\$100,512
1.06	Anticipo a Proveedores	\$0	\$1,376,273	\$1,376,273	\$0
1.07	Préstamos al Personal	\$0	\$0	\$0	\$0
1.08	Gastos a Comprobar	\$9,838,191	\$1,774,779	\$11,003,217	\$609,753
1.09	Depósitos en Garantía	\$0	\$0	\$0	\$0
1.10	Retenciones a Terceros	\$0	\$0	\$0	\$0
1.11	Acreedores Diversos	\$0	\$0	\$0	\$0
1.12	Existencias Diversas	\$0	\$0	\$0	\$0
2.00	EXISTENCIAS DEL FONDO DE INFRAESTRUCTURA SOCIAL M	\$0	\$47,692,984	\$41,129,570	\$6,563,414
2.01	Fondos de Caja	\$0	\$0	\$0	\$0
2.02	Bancos	\$0	\$47,692,984	\$41,129,570	\$6,563,414
2.03	Anticipo a Proveedores	\$0	\$0	\$0	\$0
2.04	Existencias Diversas	\$0	\$0	\$0	\$0
3.00	EXISTENCIAS DEL FONDO DE INFRAESTRUCTURA SOCIAL M	\$1,091,517	\$2,645,899	\$3,737,417	\$0
3.01	Fondos de Caja	\$0	\$0	\$0	\$0
3.02	Bancos	\$1,091,517	\$2,645,899	\$3,737,417	\$0
3.03	Anticipo a Proveedores	\$0	\$0	\$0	\$0
3.04	Existencias Diversas	\$0	\$0	\$0	\$0
4.00	EXISTENCIAS DEL FONDO DE FORTALECIMIENTO SOCIAL M	\$0	\$41,183,085	\$37,895,476	\$3,287,609
4.01	Fondos de Caja	\$0	\$0	\$0	\$0
4.02	Bancos	\$0	\$41,183,085	\$37,895,476	\$3,287,609
4.03	Anticipo a Proveedores	\$0	\$0	\$0	\$0
4.04	Existencias Diversas	\$0	\$0	\$0	\$0
5.00	EXISTENCIAS DEL FONDO DE FORTALECIMIENTO SOCIAL M	\$28,439	\$0	\$28,439	\$0
5.01	Fondos de Caja	\$0	\$0	\$0	\$0
5.02	Bancos	\$28,439	\$0	\$28,439	\$0
5.03	Anticipo a Proveedores	\$0	\$0	\$0	\$0
5.04	Existencias Diversas	\$0	\$0	\$0	\$0
TOTAL EXISTENCIAS		\$51,483,149	\$1,172,967,695	\$1,161,105,115	\$63,345,733

Presidente Municipal o Delegado
Facultades conforme a su Reglamento

Encargado de la Secretaría del Ayuntamiento

Funcionario Encargado de la Hacienda Municipal

SELLO



ESTE DOCUMENTO ES PARTE
DE LA CUENTA PUBLICA DEL
H. AYUNTAMIENTO DE
ZAPOTLÁN EL GRANDE






**AUDITORÍA SUPERIOR
DEL ESTADO DE JALISCO
INGRESOS**

HACIENDA MUNICIPAL DE ZAPOTLÁN EL GRANDE, JAL. MUNICIPIO No. 125
POR EL PERIODO COMPRENDIDO DEL 1° DE ENERO AL 30 DE JUNIO DE 2010

Título	DESCRIPCIÓN	Estimación Actualizada de Ingresos Anual	Ingresos Acumulados	Saldo por Recaudar o Ingresar	% de Avance
10000	IMPUESTO	\$29,701,868	\$17,846,948	\$10,854,921	60.2%
10100	IMPUESTO PREDIAL	\$15,943,253	\$13,328,662	\$2,614,401	83.6%
10101	Urbano	\$15,159,733	\$12,767,726	\$2,392,007	84.2%
10102	Rustico	\$783,520	\$561,126	\$222,394	71.6%
10200	TRANSMISIONES PATRIMONIALES	\$12,086,780	\$4,197,834	\$7,890,945	34.7%
10201	Adquisición de departamentos, viviendas y casas para habitación	\$25,000	\$0	\$25,000	0.0%
10202	Adquisición en copropiedad	\$11,900,000	\$4,114,372	\$7,785,628	34.6%
10203	Terrenos en regularización	\$0	\$0	\$0	0.0%
10204	Otras transmisiones	\$163,780	\$83,462	\$80,318	51.0%
10300	IMPUESTO EXTRAORDINARIO	\$0	\$0	\$0	0.0%
10301	Otros impuestos	\$0	\$0	\$0	0.0%
10400	IMPUESTO SOBRE NEGOCIOS JURÍDICOS	\$445,008	\$165,217	\$279,790	37.1%
10401	Construcción de inmuebles	\$400,000	\$156,070	\$243,930	39.0%
10402	Reconstrucción de inmuebles	\$45,007	\$9,147	\$35,860	20.3%
10403	Ampliación de inmuebles	\$0	\$0	\$0	0.0%
10500	IMPUESTO SOBRE ESPECTÁCULOS PÚBLICOS	\$224,828	\$155,044	\$69,784	69.0%
10501	Función de circo	\$50,000	\$20,974	\$29,026	41.9%
10502	Conciertos y audiciones musicales	\$0	\$0	\$0	0.0%
10503	Funciones de box	\$0	\$0	\$0	0.0%
10504	Lucha libre	\$2,000	\$392	\$1,608	19.6%
10505	Fútbol	\$0	\$0	\$0	0.0%
10506	Básquetbol	\$0	\$0	\$0	0.0%
10507	Béisbol	\$0	\$0	\$0	0.0%
10508	Otros espectáculos deportivos	\$0	\$0	\$0	0.0%
10509	Espectáculos teatrales	\$8,000	\$3,000	\$5,000	37.5%
10510	Ballet	\$0	\$0	\$0	0.0%
10511	Ópera	\$0	\$0	\$0	0.0%
10512	Taurino	\$0	\$0	\$0	0.0%
10513	Peleas de gallos	\$2,000	\$500	\$1,500	25.0%
10514	Palenques	\$0	\$0	\$0	0.0%
10515	Otros espectáculos	\$162,828	\$130,178	\$32,650	79.9%
20000	CONTRIBUCIONES ESPECIALES	\$0	\$0	\$0	0.0%
20100	CONTRIBUCIONES ESPECIALES	\$0	\$0	\$0	0.0%
20101	Por obras públicas	\$0	\$0	\$0	0.0%
20102	Por servicios públicos	\$0	\$0	\$0	0.0%
30000	DERECHOS	\$13,648,136	\$7,989,771	\$5,658,364	58.5%
30100	LICENCIAS PARA GIROS CON VENTA DE BEBIDA ALCOHOLICA	\$4,129,877	\$2,946,087	\$1,183,790	71.3%
30101	Agencias, depósitos y distribuidores	\$49,999	\$0	\$49,999	0.0%
30102	Bar	\$450,000	\$391,861	\$58,140	87.1%
30103	Cabarets	\$0	\$0	\$0	0.0%
30104	Cantinas	\$300,000	\$82,658	\$217,343	27.6%
30105	Casinos	\$0	\$0	\$0	0.0%
30106	Centros nocturnos	\$45,000	\$12,860	\$32,140	28.6%
30107	Cervecería o centro botanero	\$95,000	\$3,844	\$91,156	4.0%
30108	Clubes y centros recreativos	\$0	\$0	\$0	0.0%
30109	Discotecas	\$45,000	\$29,133	\$15,867	64.7%
30110	Expendios de bebidas alcohólicas	\$2,624,877	\$2,275,379	\$349,498	86.7%
30111	Restaurantes	\$0	\$0	\$0	0.0%
30112	Salón para fiestas	\$280,000	\$74,383	\$205,617	26.6%
30113	Salones de baile	\$105,000	\$9,711	\$95,289	9.2%
30114	Tendejones	\$0	\$0	\$0	0.0%
30115	Venta en bailes o espectáculos	\$20,000	\$5,000	\$15,000	25.0%
30116	Otros similares	\$70,000	\$48,927	\$21,073	69.9%
30117	Extensión de horario de servicio	\$45,000	\$12,332	\$32,669	27.4%
30200	LICENCIA PARA ANUNCIO	\$1,204,156	\$812,759	\$391,397	67.5%
30201	Adosado o pintado permanente	\$335,244	\$248,628	\$86,616	74.2%
30202	Saliente permanente	\$200,416	\$143,553	\$56,863	71.6%
30203	Estructurales permanente	\$407,872	\$380,526	\$27,346	93.3%



30204	Otros permanentes	\$0	\$0	\$0	0.0%
30205	Adosado o pintado eventuales	\$0	\$0	\$0	0.0%
30206	Saliente eventuales	\$0	\$0	\$0	0.0%
30207	Estructurales eventuales	\$0	\$0	\$0	0.0%
30208	Otros eventuales	\$0	\$0	\$0	0.0%
30209	Tableros publicitarios	\$95,000	\$217	\$94,783	0.2%
30210	Mantas, carteles, volantes, etc.	\$165,623	\$39,835	\$125,787	24.1%
30300	LICENCIA DE CONSTRUCCIÓN, RECONSTRUCCIÓN	\$500,500	\$238,672	\$261,828	47.7%
30301	Constucción de inmuebles	\$220,000	\$189,344	\$30,655	86.1%
30302	Construcción de albercas	\$0	\$0	\$0	0.0%
30303	Constucción de canchas y áreas deportivas	\$0	\$0	\$0	0.0%
30304	Construcción de estacionamientos para usos no habitacionales	\$0	\$0	\$0	0.0%
30305	Para demolición	\$15,000	\$130	\$14,870	0.9%
30306	Para acotamiento de predios baldíos y bardado en colindancia	\$15,000	\$276	\$14,724	1.8%
30307	Para instalar tapias provisionales en la vía pública	\$0	\$0	\$0	0.0%
30308	Para remodelación	\$35,000	\$6,093	\$28,907	17.4%
30309	Para reconstrucción, reestructuración o adaptación	\$0	\$0	\$0	0.0%
30310	Para ocupación en vía pública con materiales de construcción	\$2,000	\$652	\$1,348	32.6%
30311	Para movimientos de tierra	\$10,000	\$5,270	\$4,730	52.7%
30312	Construcciones provisionales	\$0	\$0	\$0	0.0%
30313	Otros similares	\$203,500	\$36,908	\$166,592	18.1%
30400	LICENCIA DE CAMBIO DE RÉGIMEN DE PROPIEDAD	\$335,264	\$254,137	\$81,127	75.8%
30401	Solicitud de autorizaciones	\$2,000	\$0	\$2,000	0.0%
30402	Para urbanizar	\$204,922	\$153,808	\$51,114	75.1%
30403	Para permisos de cada lote o predio	\$3,000	\$2,481	\$519	82.7%
30404	Para regularización de medidas y linderos	\$1,000	\$231	\$769	23.1%
30405	Para permisos en régimen de propiedad o condominio	\$47,290	\$41,015	\$6,275	86.7%
30406	Para permisos de subdivisión o retotificación	\$42,052	\$24,331	\$17,721	57.9%
30407	Supervisión técnica	\$35,000	\$32,271	\$2,729	92.2%
30408	Peritaje, dictamen e inspección de carácter extraordinario	\$0	\$0	\$0	0.0%
30409	Para urbanización de predios intraurbanos o rústicos	\$0	\$0	\$0	0.0%
30410	Para predios en régimen comunal o ejidal	\$0	\$0	\$0	0.0%
30500	SERVICIOS POR OBRA	\$130,000	\$82,940	\$47,060	63.8%
30501	Medición de terrenos	\$0	\$0	\$0	0.0%
30502	Autorización para romper pavimento, banquetas o machuelos	\$40,000	\$3,590	\$36,410	9.0%
30503	Autorización para construcción en la vía pública	\$90,000	\$79,350	\$10,650	88.2%
30600	SERVICIOS DE SANIDAD	\$189,999	\$91,036	\$98,964	47.9%
30601	Inhumaciones y reinhumaciones	\$40,000	\$24,584	\$15,415	61.5%
30602	Exhumaciones	\$15,000	\$6,340	\$8,660	42.3%
30603	Cremación	\$0	\$0	\$0	0.0%
30604	Traslado de cadáveres fuera del municipio	\$135,000	\$60,112	\$74,888	44.5%
30700	ASEO PÚBLICO	\$1,120,189	\$562,875	\$557,314	50.2%
30701	Recolección y traslado de basura, desechos o desperdicios no	\$80,000	\$38,651	\$41,349	48.3%
30702	Recolección y traslado de basura, desechos o desperdicios	\$70,000	\$31,872	\$38,128	45.5%
30703	Limpieza de lotes, baldíos jardines, prados, banquetas y similares	\$0	\$0	\$0	0.0%
30704	Servicio exclusivo de camiones de aseo	\$900,000	\$458,271	\$441,729	50.9%
30705	Por utilizar tiraderos municipales	\$70,189	\$34,080	\$36,109	48.6%
30706	Otros servicios similares	\$0	\$0	\$0	0.0%
30800	AGUA Y ALCANTARILLADO	\$0	\$0	\$0	0.0%
30801	Servicio doméstico de cuota fija	\$0	\$0	\$0	0.0%
30802	Servicio no doméstico de cuota fija	\$0	\$0	\$0	0.0%
30803	Servicio en predios baldíos de cuota fija	\$0	\$0	\$0	0.0%
30804	Servicio en localidades tarifa mínima	\$0	\$0	\$0	0.0%
30805	Servicio medido uso doméstico	\$0	\$0	\$0	0.0%
30806	Servicio medido uso no doméstico	\$0	\$0	\$0	0.0%
30807	20% para el saneamiento de las aguas residuales	\$0	\$0	\$0	0.0%
30808	3% o 2% para la infraestructura y mantenimiento de redes existentes	\$0	\$0	\$0	0.0%
30809	Aprovechamiento de la infraestructura básica existente	\$0	\$0	\$0	0.0%
30810	Conexión o reconexión al servicio de agua potable y alcantarillado	\$0	\$0	\$0	0.0%
30900	RASTRO	\$1,630,343	\$808,253	\$822,090	49.6%
30901	Autorización de matanza de ganado	\$1,485,343	\$726,065	\$759,279	48.9%
30902	Autorización de matanza de aves	\$0	\$0	\$0	0.0%
30903	Autorización de salida de animales del rastro	\$0	\$0	\$0	0.0%
30904	Autorización de la introducción de ganado al rastro en hofas	\$0	\$0	\$0	0.0%
30905	Sellado de inspección sanitaria	\$0	\$0	\$0	0.0%
30906	Acarreo de carnes en camiones del municipio	\$0	\$0	\$0	0.0%
30907	Servicios de matanza de ganado en rastro municipal	\$145,000	\$82,189	\$62,812	56.7%




30908	Venta de productos obtenidos en el rastro	\$0	\$0	\$0	0.0%
30909	Otros servicios prestados por el rastro municipal	\$0	\$0	\$0	0.0%
31000	REGISTRO CIVIL	\$135,834	\$73,338	\$62,496	54.0%
31001	Servicios en oficina	\$5,987	\$2,560	\$3,427	42.8%
31002	Servicios a domicilio	\$80,259	\$47,012	\$33,247	58.6%
31003	Anotaciones e inscripciones en actas	\$49,587	\$23,766	\$25,821	47.9%
31100	CERTIFICACIONES	\$1,991,139	\$877,253	\$1,113,886	44.1%
31101	Certificación de firmas	\$14,000	\$5,080	\$8,920	36.3%
31102	Expedición de certificados, certificaciones, constancias o copias	\$1,394,780	\$662,668	\$732,112	47.5%
31103	Certificado de inexistencia	\$25,541	\$19,565	\$5,976	76.6%
31104	Extracto de actas	\$3,437	\$1,408	\$2,029	41.0%
31105	Certificado de residencia	\$81,475	\$43,845	\$37,630	53.8%
31106	Certificado médico prenupcial	\$12,365	\$6,200	\$6,165	50.1%
31107	Certificado médico veterinario zootecnista	\$0	\$0	\$0	0.0%
31108	Certificado de alcoholemia	\$50,236	\$36,826	\$13,411	73.3%
31109	Certificaciones de habitabilidad de inmuebles	\$6,214	\$5,237	\$978	84.3%
31110	Expedición y certificación de planos	\$205,689	\$1,000	\$204,689	0.5%
31111	Dictámenes de usos y destinos	\$32,651	\$13,410	\$19,241	41.1%
31112	Dictamen de trazo, usos y destinos	\$159,264	\$80,629	\$78,635	50.6%
31113	Certificado de operatividad a establecimientos para espectáculos	\$0	\$0	\$0	0.0%
31114	Certificados o autorizaciones especiales	\$5,487	\$1,386	\$4,101	25.3%
31200	SERVICIOS DE LA DIRECCIÓN DE CATASTRO	\$308,605	\$157,586	\$151,048	51.1%
31201	Copia de planos	\$6,234	\$3,574	\$2,660	57.3%
31202	Certificaciones catastrales	\$91,486	\$46,494	\$44,992	50.8%
31203	Informes catastrales	\$7,523	\$3,180	\$4,343	42.3%
31204	Deslindes catastrales	\$2,361	\$332	\$2,029	14.1%
31205	Dictámenes catastrales	\$0	\$0	\$0	0.0%
31206	Revisión y autorización de avalúos	\$201,000	\$103,976	\$97,024	51.7%
31300	DERECHOS NO ESPECIFICADOS	\$1,972,230	\$1,084,865	\$887,366	55.0%
31301	Servicios prestados en horas hábiles	\$650,000	\$458,619	\$391,381	54.0%
31302	Servicios prestados en horas inhábiles	\$1,106,430	\$618,440	\$487,990	55.9%
31303	Servicios de poda o tala de árboles	\$12,000	\$5,901	\$6,099	49.2%
31304	Solicitudes de información	\$3,800	\$1,905	\$1,895	50.1%
40000	PRODUCTOS	\$13,639,820	\$8,677,295	\$4,962,525	63.8%
40100	BIENES MUEBLES E INMUEBLES MUNICIPALES	\$3,796,172	\$1,835,325	\$1,960,847	48.3%
40101	Enajenación de bienes muebles e inmuebles	\$0	\$0	\$0	0.0%
40102	Arrendamiento de locales en el interior de mercados	\$628,371	\$281,111	\$347,260	44.7%
40103	Arrendamiento de locales exteriores en mercados	\$410,000	\$191,515	\$218,485	46.7%
40104	Concesión de kioscos en plazas y jardines	\$303,000	\$174,642	\$128,358	57.6%
40105	Arrendamiento o concesión de excusados y baños públicos	\$0	\$0	\$0	0.0%
40106	Arrendamiento de inmuebles para anuncios	\$6,300	\$2,100	\$4,200	33.3%
40107	Otros arrendamientos o concesiones	\$608,000	\$293,395	\$314,605	48.3%
40108	Traspaso de locales propiedad del municipio	\$40,500	\$14,850	\$25,650	36.7%
40109	Uso de excusados y baños públicos	\$1,800,000	\$877,711	\$922,289	48.8%
40110	Uso de corrales para guardar de animales	\$0	\$0	\$0	0.0%
40200	CEMENTERIOS	\$972,492	\$597,861	\$374,631	61.5%
40201	Venta de lotes para fosas	\$230,000	\$111,367	\$118,633	48.4%
40202	Arrendamiento de lotes para fosas	\$0	\$0	\$0	0.0%
40203	Traspaso de propiedad	\$2,492	\$896	\$1,596	36.0%
40204	Mantenimiento de fosa	\$740,000	\$485,598	\$254,402	65.6%
40300	PISO	\$3,378,765	\$1,712,584	\$1,666,181	50.7%
40301	Estacionamientos exclusivos	\$525,753	\$149,160	\$376,593	28.4%
40302	Puestos fijos o semifijos	\$2,748,012	\$1,461,030	\$1,286,982	53.2%
40303	Uso del piso en banquetas, jardines y otros	\$0	\$0	\$0	0.0%
40304	Otros fines o actividades no previstas	\$0	\$0	\$0	0.0%
40305	Actividades comerciales o industriales	\$0	\$0	\$0	0.0%
40306	Espectáculos y diversiones públicas	\$0	\$0	\$0	0.0%
40307	Tapiales, andamios, materiales, maquinaria y equipos en vía pública	\$0	\$0	\$0	0.0%
40308	Graderías y sillerías instaladas en la vía pública	\$0	\$0	\$0	0.0%
40309	Puestos eventuales	\$105,000	\$102,395	\$2,605	97.6%
40400	ESTACIONAMIENTOS	\$1,157,823	\$666,207	\$501,616	56.7%
40401	Concesión del servicio público de estacionamientos	\$105,000	\$21,635	\$83,365	20.6%
40402	Concesión de tiempo medido en la vía pública	\$1,052,823	\$634,572	\$418,251	60.3%
40500	PRODUCTOS DIVERSOS	\$4,334,569	\$3,875,318	\$459,250	89.4%
40501	Formas impresas	\$1,290,000	\$1,066,587	\$223,412	82.7%
40502	Calcomanías, credenciales, placas, escudos y otros medios de	\$0	\$0	\$0	0.0%
40503	Ediciones impresas	\$5,000	\$1,805	\$3,195	36.1%




ASEJ2010-5-SEN-18/10/2010-5


40504	Depósitos de vehículos	\$0	\$0	\$0	0.0%
40505	Explotación de tierra para fabricación de adobe, teja y ladrillo	\$0	\$0	\$0	0.0%
40506	Extracción de cantera, piedra común y piedra para fabricación de cal	\$0	\$0	\$0	0.0%
40507	Amortización del capital e intereses de créditos	\$0	\$0	\$0	0.0%
40508	Bienes vacantes, mostrencos y objetos decomisados	\$0	\$0	\$0	0.0%
40509	Explotación de bienes municipales	\$0	\$0	\$0	0.0%
40510	Utilidades de talleres y centros de trabajo	\$0	\$0	\$0	0.0%
40511	Venta de esquilmos, productos de aparcería, desechos y basuras	\$2,000	\$1,150	\$650	57.5%
40512	Ingresos de parques y unidades deportivas	\$810,000	\$597,419	\$212,581	73.8%
40513	Venta de productos procedentes de viveros y jardines	\$12,000	\$4,540	\$7,460	37.8%
40514	Estacionamientos municipales	\$0	\$0	\$0	0.0%
40515	Consección para la explotación de basureros	\$0	\$0	\$0	0.0%
40516	Otros productos no especificados	\$2,215,569	\$2,203,818	\$11,752	99.5%
50000	APROVECHAMIENTOS	\$64,425,874	\$18,101,243	\$38,324,631	29.8%
50100	REGARGOS	\$796,167	\$366,935	\$429,232	46.1%
50101	Falta de pago	\$796,167	\$366,935	\$429,232	46.1%
50200	INTERESES	\$26,692	\$0	\$26,692	0.0%
50201	Plazo de créditos fiscales	\$26,692	\$0	\$26,692	0.0%
50300	MULTAS	\$3,816,764	\$1,383,932	\$2,432,832	36.3%
50301	Violaciones a la Ley del Registro Civil del Estado	\$85,412	\$0	\$85,412	0.0%
50302	Infracciones a las Leyes Fiscales y Reglamentos municipales	\$233,406	\$123,087	\$110,319	52.7%
50303	Violaciones a la matanza de ganado y rastro	\$0	\$0	\$0	0.0%
50304	Violaciones a la Ley de Desarrollo Urbano del Estado, y en materia de	\$0	\$0	\$0	0.0%
50305	Violaciones al Bando de Policía y Buen Gobierno	\$435,000	\$220,976	\$214,024	50.8%
50306	Violaciones a la Ley del Servicio de Vialidad, Tránsito y Transporte y	\$3,062,946	\$1,039,868	\$2,023,077	33.9%
50307	Violaciones al uso y aprovechamiento del agua	\$0	\$0	\$0	0.0%
50308	Contravención a la Ley de Protección Civil y sus reglamentos	\$0	\$0	\$0	0.0%
50309	Adquisición de bienes muebles o inmuebles de remates municipales	\$0	\$0	\$0	0.0%
50310	Otras violaciones a esta ley, demás leyes y ordenamientos	\$0	\$0	\$0	0.0%
50400	DONATIVOS HERENCIAS Y LEGADOS	\$56,028	\$0	\$56,028	0.0%
50401	Donativos	\$56,028	\$0	\$56,028	0.0%
50402	Herencias	\$0	\$0	\$0	0.0%
50403	Legados	\$0	\$0	\$0	0.0%
50500	BIENES VACANTES	\$0	\$0	\$0	0.0%
50501	Bienes vacantes	\$0	\$0	\$0	0.0%
50600	REINTEGROS	\$279,026	\$174,058	\$104,968	62.4%
50601	Cobros indebidos	\$0	\$0	\$0	0.0%
50602	Obras	\$9,026	\$0	\$9,026	0.0%
50603	Otros reintegros	\$270,000	\$174,058	\$95,941	64.5%
50700	INDEMNIZACIONES	\$320,322	\$103,292	\$217,030	32.2%
50701	Seguros	\$61,322	\$7,800	\$53,522	12.7%
50702	Otras indemnizaciones	\$259,000	\$95,492	\$163,508	36.9%
50800	SUBSIDIOS FEDERALES Y ESTATALES	\$1,780,532	\$0	\$1,780,532	0.0%
50801	Subsidios federales	\$1,780,532	\$0	\$1,780,532	0.0%
50802	Subsidios estatales	\$0	\$0	\$0	0.0%
50900	APORTACIONES DEL GOBIERNO FEDERAL, ESTATAL Y DE	\$30,966,554	\$13,772,579	\$17,183,975	44.5%
50901	Aportación del gobierno federal para obras y servicios de beneficio	\$21,531,423	\$9,994,410	\$11,537,013	46.4%
50902	Aportación del gobierno estatal para obras y servicios de beneficio	\$7,055,211	\$3,290,644	\$3,764,567	46.6%
50903	Aportación de terceros para obras y servicios de beneficio social	\$2,369,920	\$487,524	\$1,882,396	20.6%
51000	EMPRÉSTITOS Y FINANCIAMIENTOS DIVERSOS	\$15,400,708	\$0	\$15,400,708	0.0%
51001	Banca oficial	\$15,400,708	\$0	\$15,400,708	0.0%
51002	Bonos	\$0	\$0	\$0	0.0%
51003	Banca comercial	\$0	\$0	\$0	0.0%
51004	Particulares	\$0	\$0	\$0	0.0%
51100	DEPÓSITOS	\$65,604	\$44,450	\$21,154	67.8%
51101	Depósitos	\$65,604	\$44,450	\$21,154	67.8%
51200	GASTOS DE EJECUCIÓN	\$379,695	\$179,380	\$200,315	47.2%
51201	Notificación de requerimiento de pago	\$379,695	\$179,380	\$200,315	47.2%
51202	Gastos de embargo	\$0	\$0	\$0	0.0%
51203	Otros gastos de ejecución	\$0	\$0	\$0	0.0%
51300	OTROS NO ESPECIFICADOS	\$547,783	\$76,617	\$471,166	14.0%
51301	Otros aprovechamientos	\$547,783	\$76,617	\$471,166	14.0%
60000	PARTICIPACIONES	\$106,030,435	\$49,317,690	\$56,712,745	46.5%
60100	FEDERALES	\$98,107,839	\$46,834,050	\$51,273,789	47.7%
60101	Federales	\$98,107,839	\$46,834,050	\$51,273,789	47.7%
60200	ESTATALES	\$7,922,596	\$2,483,640	\$5,438,956	31.3%
60201	Estatales	\$7,922,596	\$2,483,640	\$5,438,956	31.3%



70000	APORTACIONES FEDERALES	\$51,184,125	\$26,763,799	\$24,420,326	52.3%
70100	APORTACIONES DEL FONDO DE INFRAESTRUCTURA SOCIAL	\$11,775,954	\$7,066,149	\$4,709,805	60.0%
70101	Del fondo de infraestructura social municipal	\$11,684,620	\$7,010,772	\$4,673,848	60.0%
70102	Rend. fin. del f. de aport. para la infraestructura social municipal	\$91,334	\$55,377	\$35,957	60.6%
70103	Aportación de terceros para obras y servicios de beneficio social	\$0	\$0	\$0	0.0%
70200	APORTACIONES DEL FONDO PARA EL FORTALECIMIENTO	\$39,408,171	\$19,697,650	\$19,710,521	50.0%
70201	Del fondo para el fortalecimiento municipal	\$39,334,470	\$19,667,234	\$19,667,236	50.0%
70202	Rend. fin. del f. de aport. para el fortalecimiento municipal	\$73,701	\$30,416	\$43,285	41.3%
70203	Aportación de terceros para obras y servicios de beneficio social	\$0	\$0	\$0	0.0%
	TOTAL	\$267,630,258	\$126,696,746	\$140,933,512	47.3%


 Presidente Municipal o Delegado
 Facultado Conforme a su Reglamento


 Encargado de la Secretaría del
 Ayuntamiento


 Funcionario Encargado de la Hacienda
 Municipal

SELLO



ESTE DOCUMENTO ES PARTE
 DE LA CUENTA PUBLICA DEL
 H. AYUNTAMIENTO DE
 ZAPOTLAN EL GRANDE






**AUDITORÍA SUPERIOR
DEL ESTADO DE JALISCO
EGRESOS**

HACIENDA MUNICIPAL DE ZAPOTLÁN EL GRANDE, JAL. MUNICIPIO No. 125
POR EL PERIODO COMPRENDIDO DEL 1° DE ENERO AL 30 DE JUNIO DE 2010

Capítulo	Descripción	Origen	Presupuesto de Egresos Actualizado Anual	Egresos Acumulados	Saldo del Presupuesto por Ejercer	% de Avance
1000	SERVICIOS PERSONALES		\$134,016,298	\$57,669,081	\$76,347,217	43.0%
1100	REMUNERACIONES AL PERSONAL DE CARÁCTER PERMANENTE		\$77,124,037	\$36,813,681	\$40,310,356	47.7%
1101	Sueldos y salarios	Propio	\$69,797,254	\$34,065,192	\$35,732,062	48.8%
1101	Sueldos y salarios	Fortalecimiento	\$7,326,783	\$2,748,489	\$4,578,294	37.5%
1101	Sueldos y salarios	Infraestructura	\$0	\$0	\$0	0.0%
1101	Sueldos y salarios	Rem. Forta.	\$0	\$0	\$0	0.0%
1101	Sueldos y salarios	Rem. Infra.	\$0	\$0	\$0	0.0%
1200	REMUNERACIONES AL PERSONAL DE CARÁCTER TRANSITORIO		\$11,266,243	\$6,836,849	\$4,429,394	60.7%
1201	Sueldos y salarios al personal eventual	Propio	\$10,143,754	\$6,364,788	\$3,778,966	62.7%
1201	Sueldos y salarios al personal eventual	Fortalecimiento	\$0	\$0	\$0	0.0%
1201	Sueldos y salarios al personal eventual	Infraestructura	\$0	\$0	\$0	0.0%
1201	Sueldos y salarios al personal eventual	Rem. Forta.	\$0	\$0	\$0	0.0%
1201	Sueldos y salarios al personal eventual	Rem. Infra.	\$0	\$0	\$0	0.0%
1202	Honorarios asimilables a sueldos y comisiones	Propio	\$1,122,489	\$472,061	\$650,428	42.1%
1202	Honorarios asimilables a sueldos y comisiones	Fortalecimiento	\$0	\$0	\$0	0.0%
1202	Honorarios asimilables a sueldos y comisiones	Infraestructura	\$0	\$0	\$0	0.0%
1202	Honorarios asimilables a sueldos y comisiones	Rem. Forta.	\$0	\$0	\$0	0.0%
1202	Honorarios asimilables a sueldos y comisiones	Rem. Infra.	\$0	\$0	\$0	0.0%
1203	Retribuciones por servicio de carácter social	Propio	\$0	\$0	\$0	0.0%
1203	Retribuciones por servicio de carácter social	Fortalecimiento	\$0	\$0	\$0	0.0%
1203	Retribuciones por servicio de carácter social	Infraestructura	\$0	\$0	\$0	0.0%
1203	Retribuciones por servicio de carácter social	Rem. Forta.	\$0	\$0	\$0	0.0%
1203	Retribuciones por servicio de carácter social	Rem. Infra.	\$0	\$0	\$0	0.0%
1300	REMUNERACIONES ADICIONALES Y ESPECIALES		\$21,374,394	\$4,199,094	\$17,175,900	19.6%
1301	Prima quinquenal por años de servicio efectivos prestados	Propio	\$0	\$0	\$0	0.0%
1301	Prima quinquenal por años de servicio efectivos prestados	Fortalecimiento	\$0	\$0	\$0	0.0%
1301	Prima quinquenal por años de servicio efectivos prestados	Infraestructura	\$0	\$0	\$0	0.0%
1301	Prima quinquenal por años de servicio efectivos prestados	Rem. Forta.	\$0	\$0	\$0	0.0%
1301	Prima quinquenal por años de servicio efectivos prestados	Rem. Infra.	\$0	\$0	\$0	0.0%
1302	Prima vacacional y dominical	Propio	\$1,029,501	\$1,017,332	\$12,169	98.8%
1302	Prima vacacional y dominical	Fortalecimiento	\$0	\$0	\$0	0.0%
1302	Prima vacacional y dominical	Infraestructura	\$0	\$0	\$0	0.0%
1302	Prima vacacional y dominical	Rem. Forta.	\$0	\$0	\$0	0.0%
1302	Prima vacacional y dominical	Rem. Infra.	\$0	\$0	\$0	0.0%
1303	Gratificación para despensa	Propio	\$2,018,782	\$1,006,204	\$1,012,578	49.8%
1303	Gratificación para despensa	Fortalecimiento	\$0	\$0	\$0	0.0%
1303	Gratificación para despensa	Infraestructura	\$0	\$0	\$0	0.0%
1303	Gratificación para despensa	Rem. Forta.	\$0	\$0	\$0	0.0%
1303	Gratificación para despensa	Rem. Infra.	\$0	\$0	\$0	0.0%
1304	Gratificación anual (aguinaldo)	Propio	\$10,298,905	\$11,412	\$10,288,493	0.1%
1304	Gratificación anual (aguinaldo)	Fortalecimiento	\$0	\$0	\$0	0.0%
1304	Gratificación anual (aguinaldo)	Infraestructura	\$0	\$0	\$0	0.0%
1304	Gratificación anual (aguinaldo)	Rem. Forta.	\$0	\$0	\$0	0.0%
1304	Gratificación anual (aguinaldo)	Rem. Infra.	\$0	\$0	\$0	0.0%
1305	Compensaciones de servicios	Propio	\$852,605	\$340,592	\$512,013	39.9%
1305	Compensaciones de servicios	Fortalecimiento	\$0	\$0	\$0	0.0%
1305	Compensaciones de servicios	Infraestructura	\$0	\$0	\$0	0.0%
1305	Compensaciones de servicios	Rem. Forta.	\$0	\$0	\$0	0.0%
1305	Compensaciones de servicios	Rem. Infra.	\$0	\$0	\$0	0.0%
1306	Remuneraciones por horas extraordinarias	Propio	\$4,172,171	\$1,623,793	\$2,548,378	38.9%
1306	Remuneraciones por horas extraordinarias	Fortalecimiento	\$0	\$0	\$0	0.0%
1306	Remuneraciones por horas extraordinarias	Infraestructura	\$0	\$0	\$0	0.0%



1306	Remuneraciones por horas extraordinarias	Rem. Forta.	\$0	\$0	\$0	0.0%
1306	Remuneraciones por horas extraordinarias	Rem. Infra.	\$0	\$0	\$0	0.0%
1307	Apoyo educacional	Propio	\$0	\$0	\$0	0.0%
1307	Apoyo educacional	Fortalecimiento	\$0	\$0	\$0	0.0%
1307	Apoyo educacional	Infraestructura	\$0	\$0	\$0	0.0%
1307	Apoyo educacional	Rem. Forta.	\$0	\$0	\$0	0.0%
1307	Apoyo educacional	Rem. Infra.	\$0	\$0	\$0	0.0%
1308	Apoyo para transporte	Propio	\$0	\$0	\$0	0.0%
1308	Apoyo para transporte	Fortalecimiento	\$0	\$0	\$0	0.0%
1308	Apoyo para transporte	Infraestructura	\$0	\$0	\$0	0.0%
1308	Apoyo para transporte	Rem. Forta.	\$0	\$0	\$0	0.0%
1308	Apoyo para transporte	Rem. Infra.	\$0	\$0	\$0	0.0%
1309	Apoyo para guardería	Propio	\$0	\$0	\$0	0.0%
1309	Apoyo para guardería	Fortalecimiento	\$0	\$0	\$0	0.0%
1309	Apoyo para guardería	Infraestructura	\$0	\$0	\$0	0.0%
1309	Apoyo para guardería	Rem. Forta.	\$0	\$0	\$0	0.0%
1309	Apoyo para guardería	Rem. Infra.	\$0	\$0	\$0	0.0%
1310	Indemnizaciones	Propio	\$1,002,030	\$199,760	\$802,270	19.9%
1310	Indemnizaciones	Fortalecimiento	\$0	\$0	\$0	0.0%
1310	Indemnizaciones	Infraestructura	\$0	\$0	\$0	0.0%
1310	Indemnizaciones	Rem. Forta.	\$0	\$0	\$0	0.0%
1310	Indemnizaciones	Rem. Infra.	\$0	\$0	\$0	0.0%
1311	Indemnización por juicio laboral	Propio	\$1,000,000	\$0	\$1,000,000	0.0%
1311	Indemnización por juicio laboral	Fortalecimiento	\$0	\$0	\$0	0.0%
1311	Indemnización por juicio laboral	Infraestructura	\$0	\$0	\$0	0.0%
1311	Indemnización por juicio laboral	Rem. Forta.	\$0	\$0	\$0	0.0%
1311	Indemnización por juicio laboral	Rem. Infra.	\$0	\$0	\$0	0.0%
1312	Sueldos y salarios caídos	Propio	\$1,000,000	\$0	\$1,000,000	0.0%
1312	Sueldos y salarios caídos	Fortalecimiento	\$0	\$0	\$0	0.0%
1312	Sueldos y salarios caídos	Infraestructura	\$0	\$0	\$0	0.0%
1312	Sueldos y salarios caídos	Rem. Forta.	\$0	\$0	\$0	0.0%
1312	Sueldos y salarios caídos	Rem. Infra.	\$0	\$0	\$0	0.0%
1400	EROGACIONES POR CONCEPTO DE SEGURIDAD SOCIAL Y SEGUROS		\$15,196,548	\$6,705,869	\$8,490,679	44.1%
1401	Aportaciones al IMSS	Propio	\$7,885,867	\$4,069,575	\$3,816,292	51.6%
1401	Aportaciones al IMSS	Fortalecimiento	\$0	\$0	\$0	0.0%
1401	Aportaciones al IMSS	Infraestructura	\$0	\$0	\$0	0.0%
1401	Aportaciones al IMSS	Rem. Forta.	\$0	\$0	\$0	0.0%
1401	Aportaciones al IMSS	Rem. Infra.	\$0	\$0	\$0	0.0%
1402	Aportaciones al INFONAVIT	Propio	\$0	\$0	\$0	0.0%
1402	Aportaciones al INFONAVIT	Fortalecimiento	\$0	\$0	\$0	0.0%
1402	Aportaciones al INFONAVIT	Infraestructura	\$0	\$0	\$0	0.0%
1402	Aportaciones al INFONAVIT	Rem. Forta.	\$0	\$0	\$0	0.0%
1402	Aportaciones al INFONAVIT	Rem. Infra.	\$0	\$0	\$0	0.0%
1403	Aportaciones al sistema de ahorro para el retiro (SEDAR)	Propio	\$0	\$0	\$0	0.0%
1403	Aportaciones al sistema de ahorro para el retiro (SEDAR)	Fortalecimiento	\$0	\$0	\$0	0.0%
1403	Aportaciones al sistema de ahorro para el retiro (SEDAR)	Infraestructura	\$0	\$0	\$0	0.0%
1403	Aportaciones al sistema de ahorro para el retiro (SEDAR)	Rem. Forta.	\$0	\$0	\$0	0.0%
1403	Aportaciones al sistema de ahorro para el retiro (SEDAR)	Rem. Infra.	\$0	\$0	\$0	0.0%
1404	Cuotas al fondo de pensiones del estado	Propio	\$5,810,681	\$2,349,746	\$3,460,935	40.4%
1404	Cuotas al fondo de pensiones del estado	Fortalecimiento	\$0	\$0	\$0	0.0%
1404	Cuotas al fondo de pensiones del estado	Infraestructura	\$0	\$0	\$0	0.0%
1404	Cuotas al fondo de pensiones del estado	Rem. Forta.	\$0	\$0	\$0	0.0%
1404	Cuotas al fondo de pensiones del estado	Rem. Infra.	\$0	\$0	\$0	0.0%
1405	Cuotas para seguro de vida	Propio	\$1,500,000	\$286,547	\$1,213,453	19.1%
1405	Cuotas para seguro de vida	Fortalecimiento	\$0	\$0	\$0	0.0%
1405	Cuotas para seguro de vida	Infraestructura	\$0	\$0	\$0	0.0%
1405	Cuotas para seguro de vida	Rem. Forta.	\$0	\$0	\$0	0.0%
1405	Cuotas para seguro de vida	Rem. Infra.	\$0	\$0	\$0	0.0%
1500	PAGOS POR OTRAS PRESTACIONES SOCIALES Y ECONOMICAS		\$7,634,498	\$3,113,589	\$4,520,909	40.8%
1501	Aportaciones al fondo de ahorro	Propio	\$3,706,202	\$1,838,537	\$1,867,665	49.6%



ASEJ2010-5-SEN-18/10/2010-9

ESTE DOCUMENTO ES HACIENDA MUNICIPAL DE ZAPOTLÁN EL GRANDE, JAL.
DE LA CUENTA PUBLICA DEL
AYUNTAMIENTO DE
ZAPOTLÁN EL GRANDE

1501	Aportaciones al fondo de ahorro	Fortalecimiento	\$0	\$0	\$0	0.0%
1501	Aportaciones al fondo de ahorro	Infraestructura	\$0	\$0	\$0	0.0%
1501	Aportaciones al fondo de ahorro	Rem. Forta.	\$0	\$0	\$0	0.0%
1501	Aportaciones al fondo de ahorro	Rem. Infra.	\$0	\$0	\$0	0.0%
1502	Indemnizaciones por accidente en el trabajo	Propio	\$0	\$0	\$0	0.0%
1502	Indemnizaciones por accidente en el trabajo	Fortalecimiento	\$0	\$0	\$0	0.0%
1502	Indemnizaciones por accidente en el trabajo	Infraestructura	\$0	\$0	\$0	0.0%
1502	Indemnizaciones por accidente en el trabajo	Rem. Forta.	\$0	\$0	\$0	0.0%
1502	Indemnizaciones por accidente en el trabajo	Rem. Infra.	\$0	\$0	\$0	0.0%
1503	Servicios médicos y hospitalarios	Propio	\$477,197	\$243,699	\$233,498	51.1%
1503	Servicios médicos y hospitalarios	Fortalecimiento	\$0	\$0	\$0	0.0%
1503	Servicios médicos y hospitalarios	Infraestructura	\$0	\$0	\$0	0.0%
1503	Servicios médicos y hospitalarios	Rem. Forta.	\$0	\$0	\$0	0.0%
1503	Servicios médicos y hospitalarios	Rem. Infra.	\$0	\$0	\$0	0.0%
1504	Apoyo a la capacitación y desarrollo	Propio	\$200,000	\$26,840	\$173,160	13.4%
1504	Apoyo a la capacitación y desarrollo	Fortalecimiento	\$0	\$0	\$0	0.0%
1504	Apoyo a la capacitación y desarrollo	Infraestructura	\$0	\$0	\$0	0.0%
1504	Apoyo a la capacitación y desarrollo	Rem. Forta.	\$0	\$0	\$0	0.0%
1504	Apoyo a la capacitación y desarrollo	Rem. Infra.	\$0	\$0	\$0	0.0%
1505	Otras prestaciones	Propio	\$3,251,089	\$1,004,512	\$2,246,577	30.9%
1505	Otras prestaciones	Fortalecimiento	\$0	\$0	\$0	0.0%
1505	Otras prestaciones	Infraestructura	\$0	\$0	\$0	0.0%
1505	Otras prestaciones	Rem. Forta.	\$0	\$0	\$0	0.0%
1505	Otras prestaciones	Rem. Infra.	\$0	\$0	\$0	0.0%
1600	PREVISIONES PARA SERVICIOS PERSONALES		\$1,419,988	\$0	\$1,419,988	0.0%
1601	Incrementos a las percepciones	Propio	\$1,419,988	\$0	\$1,419,988	0.0%
1601	Incrementos a las percepciones	Fortalecimiento	\$0	\$0	\$0	0.0%
1601	Incrementos a las percepciones	Infraestructura	\$0	\$0	\$0	0.0%
1601	Incrementos a las percepciones	Rem. Forta.	\$0	\$0	\$0	0.0%
1601	Incrementos a las percepciones	Rem. Infra.	\$0	\$0	\$0	0.0%
2000	MATERIALES Y SUMINISTROS		\$24,434,081	\$8,130,995	\$16,303,086	33.3%
2100	MATERIALES Y ÚTILES DE ADMINISTRACIÓN Y DE ENSEÑANZA		\$3,875,173	\$1,583,103	\$2,292,070	40.9%
2101	Materiales y útiles de oficina	Propio	\$842,169	\$315,054	\$527,115	37.4%
2101	Materiales y útiles de oficina	Fortalecimiento	\$0	\$0	\$0	0.0%
2101	Materiales y útiles de oficina	Infraestructura	\$0	\$0	\$0	0.0%
2101	Materiales y útiles de oficina	Rem. Forta.	\$0	\$0	\$0	0.0%
2101	Materiales y útiles de oficina	Rem. Infra.	\$0	\$0	\$0	0.0%
2102	Materiales y útiles de limpieza	Propio	\$726,029	\$316,256	\$409,773	43.6%
2102	Materiales y útiles de limpieza	Fortalecimiento	\$0	\$0	\$0	0.0%
2102	Materiales y útiles de limpieza	Infraestructura	\$0	\$0	\$0	0.0%
2102	Materiales y útiles de limpieza	Rem. Forta.	\$0	\$0	\$0	0.0%
2102	Materiales y útiles de limpieza	Rem. Infra.	\$0	\$0	\$0	0.0%
2103	Materiales y útiles de impresión y reproducción	Propio	\$1,350,682	\$541,514	\$809,168	40.1%
2103	Materiales y útiles de impresión y reproducción	Fortalecimiento	\$0	\$0	\$0	0.0%
2103	Materiales y útiles de impresión y reproducción	Infraestructura	\$0	\$0	\$0	0.0%
2103	Materiales y útiles de impresión y reproducción	Rem. Forta.	\$0	\$0	\$0	0.0%
2103	Materiales y útiles de impresión y reproducción	Rem. Infra.	\$0	\$0	\$0	0.0%
2104	Materiales y útiles de equipo de cómputo y electrónico	Propio	\$960	\$0	\$960	0.0%
2104	Materiales y útiles de equipo de cómputo y electrónico	Fortalecimiento	\$0	\$0	\$0	0.0%
2104	Materiales y útiles de equipo de cómputo y electrónico	Infraestructura	\$0	\$0	\$0	0.0%
2104	Materiales y útiles de equipo de cómputo y electrónico	Rem. Forta.	\$0	\$0	\$0	0.0%
2104	Materiales y útiles de equipo de cómputo y electrónico	Rem. Infra.	\$0	\$0	\$0	0.0%
2105	Materiales de fotografía, video, audio y microfilmación	Propio	\$147,025	\$25,179	\$121,846	17.1%
2105	Materiales de fotografía, video, audio y microfilmación	Fortalecimiento	\$0	\$0	\$0	0.0%
2105	Materiales de fotografía, video, audio y microfilmación	Infraestructura	\$0	\$0	\$0	0.0%
2105	Materiales de fotografía, video, audio y microfilmación	Rem. Forta.	\$0	\$0	\$0	0.0%
2105	Materiales de fotografía, video, audio y microfilmación	Rem. Infra.	\$0	\$0	\$0	0.0%
2106	Material didáctico	Propio	\$10,600	\$1,320	\$9,280	12.5%
2106	Material didáctico	Fortalecimiento	\$0	\$0	\$0	0.0%
2106	Material didáctico	Infraestructura	\$0	\$0	\$0	0.0%
2106	Material didáctico	Rem. Forta.	\$0	\$0	\$0	0.0%



2106	Material didáctico	Rem. Infra.	\$0	\$0	\$0	0.0%
2107	Material estadístico y geográfico	Propio	\$3,500	\$0	\$3,500	0.0%
2107	Material estadístico y geográfico	Fortalecimiento	\$0	\$0	\$0	0.0%
2107	Material estadístico y geográfico	Infraestructura	\$0	\$0	\$0	0.0%
2107	Material estadístico y geográfico	Rem. Forta.	\$0	\$0	\$0	0.0%
2107	Material estadístico y geográfico	Rem. Infra.	\$0	\$0	\$0	0.0%
2108	Material para información en actividades de investigación científica y tecnológica	Propio	\$0	\$0	\$0	0.0%
2108	Material para información en actividades de investigación científica y tecnológica	Fortalecimiento	\$0	\$0	\$0	0.0%
2108	Material para información en actividades de investigación científica y tecnológica	Infraestructura	\$0	\$0	\$0	0.0%
2108	Material para información en actividades de investigación científica y tecnológica	Rem. Forta.	\$0	\$0	\$0	0.0%
2108	Material para información en actividades de investigación científica y tecnológica	Rem. Infra.	\$0	\$0	\$0	0.0%
2109	Libros, periódicos, revistas y suscripciones	Propio	\$67,518	\$30,406	\$37,112	45.0%
2109	Libros, periódicos, revistas y suscripciones	Fortalecimiento	\$0	\$0	\$0	0.0%
2109	Libros, periódicos, revistas y suscripciones	Infraestructura	\$0	\$0	\$0	0.0%
2109	Libros, periódicos, revistas y suscripciones	Rem. Forta.	\$0	\$0	\$0	0.0%
2109	Libros, periódicos, revistas y suscripciones	Rem. Infra.	\$0	\$0	\$0	0.0%
2110	Adquisición de formas valoradas	Propio	\$726,690	\$353,373	\$373,317	48.6%
2110	Adquisición de formas valoradas	Fortalecimiento	\$0	\$0	\$0	0.0%
2110	Adquisición de formas valoradas	Infraestructura	\$0	\$0	\$0	0.0%
2110	Adquisición de formas valoradas	Rem. Forta.	\$0	\$0	\$0	0.0%
2110	Adquisición de formas valoradas	Rem. Infra.	\$0	\$0	\$0	0.0%
2200	PRODUCTOS ALIMENTICIOS		\$1,280,749	\$385,341	\$895,408	30.1%
2201	Productos alimenticios del personal	Propio	\$531,388	\$157,757	\$373,631	29.7%
2201	Productos alimenticios del personal	Fortalecimiento	\$0	\$0	\$0	0.0%
2201	Productos alimenticios del personal	Infraestructura	\$0	\$0	\$0	0.0%
2201	Productos alimenticios del personal	Rem. Forta.	\$0	\$0	\$0	0.0%
2201	Productos alimenticios del personal	Rem. Infra.	\$0	\$0	\$0	0.0%
2202	Alimentos y bebidas de eventos autorizados	Propio	\$703,627	\$213,090	\$490,537	30.3%
2202	Alimentos y bebidas de eventos autorizados	Fortalecimiento	\$0	\$0	\$0	0.0%
2202	Alimentos y bebidas de eventos autorizados	Infraestructura	\$0	\$0	\$0	0.0%
2202	Alimentos y bebidas de eventos autorizados	Rem. Forta.	\$0	\$0	\$0	0.0%
2202	Alimentos y bebidas de eventos autorizados	Rem. Infra.	\$0	\$0	\$0	0.0%
2203	Productos alimenticios a internos y pacientes	Propio	\$6,650	\$0	\$6,650	0.0%
2203	Productos alimenticios a internos y pacientes	Fortalecimiento	\$0	\$0	\$0	0.0%
2203	Productos alimenticios a internos y pacientes	Infraestructura	\$0	\$0	\$0	0.0%
2203	Productos alimenticios a internos y pacientes	Rem. Forta.	\$0	\$0	\$0	0.0%
2203	Productos alimenticios a internos y pacientes	Rem. Infra.	\$0	\$0	\$0	0.0%
2204	Productos alimenticios para la población en caso de desastres naturales	Propio	\$0	\$0	\$0	0.0%
2204	Productos alimenticios para la población en caso de desastres naturales	Fortalecimiento	\$0	\$0	\$0	0.0%
2204	Productos alimenticios para la población en caso de desastres naturales	Infraestructura	\$0	\$0	\$0	0.0%
2204	Productos alimenticios para la población en caso de desastres naturales	Rem. Forta.	\$0	\$0	\$0	0.0%
2204	Productos alimenticios para la población en caso de desastres naturales	Rem. Infra.	\$0	\$0	\$0	0.0%
2205	Productos alimenticios para animales y semovientes	Propio	\$39,084	\$14,493	\$24,591	37.1%
2205	Productos alimenticios para animales y semovientes	Fortalecimiento	\$0	\$0	\$0	0.0%
2205	Productos alimenticios para animales y semovientes	Infraestructura	\$0	\$0	\$0	0.0%
2205	Productos alimenticios para animales y semovientes	Rem. Forta.	\$0	\$0	\$0	0.0%
2205	Productos alimenticios para animales y semovientes	Rem. Infra.	\$0	\$0	\$0	0.0%
2300	HERRAMIENTAS, REFACCIONES Y ACCESORIOS		\$3,592,932	\$1,267,763	\$2,325,169	35.3%
2301	Herramientas menores	Propio	\$253,747	\$47,885	\$205,862	18.9%
2301	Herramientas menores	Fortalecimiento	\$0	\$0	\$0	0.0%
2301	Herramientas menores	Infraestructura	\$0	\$0	\$0	0.0%
2301	Herramientas menores	Rem. Forta.	\$0	\$0	\$0	0.0%
2301	Herramientas menores	Rem. Infra.	\$0	\$0	\$0	0.0%
2302	Refacciones y accesorios para vehículos	Propio	\$2,160,229	\$854,088	\$1,306,141	39.6%
2302	Refacciones y accesorios para vehículos	Fortalecimiento	\$0	\$0	\$0	0.0%
2302	Refacciones y accesorios para vehículos	Infraestructura	\$0	\$0	\$0	0.0%
2302	Refacciones y accesorios para vehículos	Rem. Forta.	\$0	\$0	\$0	0.0%
2302	Refacciones y accesorios para vehículos	Rem. Infra.	\$0	\$0	\$0	0.0%



ESTE DOCUMENTO ES PARTE
DE LA CUENTA PUBLICA DEL
AYUNTAMIENTO DE
ZAPOTLÁN EL GRANDE

HACIENDA MUNICIPAL DE ZAPOTLÁN EL GRANDE, JAL.

Página 11

2303	Refacciones y accesorios para maquinaria y equipo	Propio	\$453,642	\$98,999	\$354,643	21.8%
2303	Refacciones y accesorios para maquinaria y equipo	Fortalecimiento	\$0	\$0	\$0	0.0%
2303	Refacciones y accesorios para maquinaria y equipo	Infraestructura	\$0	\$0	\$0	0.0%
2303	Refacciones y accesorios para maquinaria y equipo	Rem. Forta.	\$0	\$0	\$0	0.0%
2303	Refacciones y accesorios para maquinaria y equipo	Rem. Infra.	\$0	\$0	\$0	0.0%
2304	Refacciones y accesorios para equipo de cómputo	Propio	\$145,136	\$47,365	\$97,771	32.6%
2304	Refacciones y accesorios para equipo de cómputo	Fortalecimiento	\$0	\$0	\$0	0.0%
2304	Refacciones y accesorios para equipo de cómputo	Infraestructura	\$0	\$0	\$0	0.0%
2304	Refacciones y accesorios para equipo de cómputo	Rem. Forta.	\$0	\$0	\$0	0.0%
2304	Refacciones y accesorios para equipo de cómputo	Rem. Infra.	\$0	\$0	\$0	0.0%
2305	Neumáticos	Propio	\$574,637	\$219,121	\$355,516	38.1%
2305	Neumáticos	Fortalecimiento	\$0	\$0	\$0	0.0%
2305	Neumáticos	Infraestructura	\$0	\$0	\$0	0.0%
2305	Neumáticos	Rem. Forta.	\$0	\$0	\$0	0.0%
2305	Neumáticos	Rem. Infra.	\$0	\$0	\$0	0.0%
2306	Utensilios menores para el servicio de alimentación	Propio	\$5,541	\$306	\$5,235	5.5%
2306	Utensilios menores para el servicio de alimentación	Fortalecimiento	\$0	\$0	\$0	0.0%
2306	Utensilios menores para el servicio de alimentación	Infraestructura	\$0	\$0	\$0	0.0%
2306	Utensilios menores para el servicio de alimentación	Rem. Forta.	\$0	\$0	\$0	0.0%
2306	Utensilios menores para el servicio de alimentación	Rem. Infra.	\$0	\$0	\$0	0.0%
2400	MATERIALES Y ARTÍCULOS DE CONSTRUCCIÓN Y DE REPARACIÓN		\$3,995,549	\$1,501,615	\$2,493,934	37.6%
2401	Materiales de construcción y de reparación	Propio	\$3,214,698	\$1,259,508	\$1,955,190	39.2%
2401	Materiales de construcción y de reparación	Fortalecimiento	\$0	\$0	\$0	0.0%
2401	Materiales de construcción y de reparación	Infraestructura	\$0	\$0	\$0	0.0%
2401	Materiales de construcción y de reparación	Rem. Forta.	\$0	\$0	\$0	0.0%
2401	Materiales de construcción y de reparación	Rem. Infra.	\$0	\$0	\$0	0.0%
2402	Material eléctrico y electrónico	Propio	\$686,520	\$225,520	\$461,000	32.8%
2402	Material eléctrico y electrónico	Fortalecimiento	\$0	\$0	\$0	0.0%
2402	Material eléctrico y electrónico	Infraestructura	\$0	\$0	\$0	0.0%
2402	Material eléctrico y electrónico	Rem. Forta.	\$0	\$0	\$0	0.0%
2402	Material eléctrico y electrónico	Rem. Infra.	\$0	\$0	\$0	0.0%
2403	Estructuras y manufacturas	Propio	\$10,496	\$0	\$10,496	0.0%
2403	Estructuras y manufacturas	Fortalecimiento	\$0	\$0	\$0	0.0%
2403	Estructuras y manufacturas	Infraestructura	\$0	\$0	\$0	0.0%
2403	Estructuras y manufacturas	Rem. Forta.	\$0	\$0	\$0	0.0%
2403	Estructuras y manufacturas	Rem. Infra.	\$0	\$0	\$0	0.0%
2404	Materiales complementarios	Propio	\$83,835	\$16,587	\$67,248	19.8%
2404	Materiales complementarios	Fortalecimiento	\$0	\$0	\$0	0.0%
2404	Materiales complementarios	Infraestructura	\$0	\$0	\$0	0.0%
2404	Materiales complementarios	Rem. Forta.	\$0	\$0	\$0	0.0%
2404	Materiales complementarios	Rem. Infra.	\$0	\$0	\$0	0.0%
2500	MATERIAS PRIMAS DE PRODUCCIÓN, PRODUCTOS QUÍMICOS, FARMACÉUTICOS Y DE LABORATORIO		\$326,367	\$52,063	\$274,304	16.0%
2501	Árboles, plantas y semillas	Propio	\$29,764	\$2,700	\$27,064	9.1%
2501	Árboles, plantas y semillas	Fortalecimiento	\$0	\$0	\$0	0.0%
2501	Árboles, plantas y semillas	Infraestructura	\$0	\$0	\$0	0.0%
2501	Árboles, plantas y semillas	Rem. Forta.	\$0	\$0	\$0	0.0%
2501	Árboles, plantas y semillas	Rem. Infra.	\$0	\$0	\$0	0.0%
2502	Sustancias químicas	Propio	\$57,620	\$10,062	\$47,558	17.5%
2502	Sustancias químicas	Fortalecimiento	\$0	\$0	\$0	0.0%
2502	Sustancias químicas	Infraestructura	\$0	\$0	\$0	0.0%
2502	Sustancias químicas	Rem. Forta.	\$0	\$0	\$0	0.0%
2502	Sustancias químicas	Rem. Infra.	\$0	\$0	\$0	0.0%
2503	Plaguicidas, abonos y fertilizantes	Propio	\$90,823	\$8,063	\$82,760	8.9%
2503	Plaguicidas, abonos y fertilizantes	Fortalecimiento	\$0	\$0	\$0	0.0%
2503	Plaguicidas, abonos y fertilizantes	Infraestructura	\$0	\$0	\$0	0.0%
2503	Plaguicidas, abonos y fertilizantes	Rem. Forta.	\$0	\$0	\$0	0.0%
2503	Plaguicidas, abonos y fertilizantes	Rem. Infra.	\$0	\$0	\$0	0.0%
2504	Medicinas y productos farmacéuticos	Propio	\$59,200	\$8,390	\$50,810	14.2%
2504	Medicinas y productos farmacéuticos	Fortalecimiento	\$0	\$0	\$0	0.0%
2504	Medicinas y productos farmacéuticos	Infraestructura	\$0	\$0	\$0	0.0%



ASEJ2010-5-SEN-18/10/2010-12

ESTE DOCUMENTO ES PARTE
DE LA CUENTA PÚBLICA DEL
H. AYUNTAMIENTO DE
ZAPOTLÁN EL GRANDE

HACIENDA MUNICIPAL DE ZAPOTLÁN EL GRANDE, JAL.

Página 12

2504	Medicinas y productos farmacéuticos	Rem. Forta.	\$0	\$0	\$0	0.0%
2504	Medicinas y productos farmacéuticos	Rem. infra.	\$0	\$0	\$0	0.0%
2505	Materiales, accesorios y suministros médicos	Propio	\$54,160	\$20,044	\$34,116	37.0%
2505	Materiales, accesorios y suministros médicos	Fortalecimiento	\$0	\$0	\$0	0.0%
2505	Materiales, accesorios y suministros médicos	Infraestructura	\$0	\$0	\$0	0.0%
2505	Materiales, accesorios y suministros médicos	Rem. Forta.	\$0	\$0	\$0	0.0%
2505	Materiales, accesorios y suministros médicos	Rem. Infra.	\$0	\$0	\$0	0.0%
2506	Materiales, accesorios y suministros de laboratorio	Propio	\$0	\$0	\$0	0.0%
2506	Materiales, accesorios y suministros de laboratorio	Fortalecimiento	\$0	\$0	\$0	0.0%
2506	Materiales, accesorios y suministros de laboratorio	Infraestructura	\$0	\$0	\$0	0.0%
2506	Materiales, accesorios y suministros de laboratorio	Rem. Forta.	\$0	\$0	\$0	0.0%
2506	Materiales, accesorios y suministros de laboratorio	Rem. Infra.	\$0	\$0	\$0	0.0%
2507	Sustancias y materiales explosivos	Propio	\$34,800	\$2,784	\$32,016	8.0%
2507	Sustancias y materiales explosivos	Fortalecimiento	\$0	\$0	\$0	0.0%
2507	Sustancias y materiales explosivos	Infraestructura	\$0	\$0	\$0	0.0%
2507	Sustancias y materiales explosivos	Rem. Forta.	\$0	\$0	\$0	0.0%
2507	Sustancias y materiales explosivos	Rem. Infra.	\$0	\$0	\$0	0.0%
2600	COMBUSTIBLES, LUBRICANTES Y ADITIVOS		\$8,288,257	\$3,181,879	\$5,106,378	38.4%
2601	Combustibles, lubricantes y aditivos para vehículos terrestres, aéreos, marítimos, lacustres y fluviales	Propio	\$8,177,626	\$3,133,247	\$5,044,379	38.3%
2601	Combustibles, lubricantes y aditivos para vehículos terrestres, aéreos, marítimos, lacustres y fluviales	Fortalecimiento	\$0	\$0	\$0	0.0%
2601	Combustibles, lubricantes y aditivos para vehículos terrestres, aéreos, marítimos, lacustres y fluviales	Infraestructura	\$0	\$0	\$0	0.0%
2601	Combustibles, lubricantes y aditivos para vehículos terrestres, aéreos, marítimos, lacustres y fluviales	Rem. Forta.	\$0	\$0	\$0	0.0%
2601	Combustibles, lubricantes y aditivos para vehículos terrestres, aéreos, marítimos, lacustres y fluviales	Rem. Infra.	\$0	\$0	\$0	0.0%
2602	Combustibles, lubricantes y aditivos para maquinarias terrestres, marítimos, lacustres y fluviales	Propio	\$110,631	\$48,432	\$62,199	43.8%
2602	Combustibles, lubricantes y aditivos para maquinarias terrestres, marítimos, lacustres y fluviales	Fortalecimiento	\$0	\$0	\$0	0.0%
2602	Combustibles, lubricantes y aditivos para maquinarias terrestres, marítimos, lacustres y fluviales	Infraestructura	\$0	\$0	\$0	0.0%
2602	Combustibles, lubricantes y aditivos para maquinarias terrestres, marítimos, lacustres y fluviales	Rem. Forta.	\$0	\$0	\$0	0.0%
2602	Combustibles, lubricantes y aditivos para maquinarias terrestres, marítimos, lacustres y fluviales	Rem. Infra.	\$0	\$0	\$0	0.0%
2700	VESTUARIO, BLANCOS, PRENDAS DE PROTECCIÓN PERSONAL Y ARTÍCULOS DEPORTIVOS		\$3,017,885	\$150,099	\$2,867,786	5.0%
2701	Vestuario, uniformes y blancos	Propio	\$2,854,157	\$111,940	\$2,742,217	3.9%
2701	Vestuario, uniformes y blancos	Fortalecimiento	\$0	\$0	\$0	0.0%
2701	Vestuario, uniformes y blancos	Infraestructura	\$0	\$0	\$0	0.0%
2701	Vestuario, uniformes y blancos	Rem. Forta.	\$0	\$0	\$0	0.0%
2701	Vestuario, uniformes y blancos	Rem. Infra.	\$0	\$0	\$0	0.0%
2702	Prendas de protección personal	Propio	\$114,498	\$20,242	\$94,256	17.7%
2702	Prendas de protección personal	Fortalecimiento	\$0	\$0	\$0	0.0%
2702	Prendas de protección personal	Infraestructura	\$0	\$0	\$0	0.0%
2702	Prendas de protección personal	Rem. Forta.	\$0	\$0	\$0	0.0%
2702	Prendas de protección personal	Rem. Infra.	\$0	\$0	\$0	0.0%
2703	Artículos deportivos	Propio	\$48,730	\$17,917	\$30,813	36.8%
2703	Artículos deportivos	Fortalecimiento	\$0	\$0	\$0	0.0%
2703	Artículos deportivos	Infraestructura	\$0	\$0	\$0	0.0%
2703	Artículos deportivos	Rem. Forta.	\$0	\$0	\$0	0.0%
2703	Artículos deportivos	Rem. Infra.	\$0	\$0	\$0	0.0%
2800	MATERIALES, SUMINISTROS Y PRENDAS DE PROTECCIÓN PARA SEGURIDAD PÚBLICA		\$55,279	\$9,332	\$45,947	16.9%
2801	Materiales de seguridad pública	Propio	\$55,279	\$9,332	\$45,947	16.9%
2801	Materiales de seguridad pública	Fortalecimiento	\$0	\$0	\$0	0.0%
2801	Materiales de seguridad pública	Infraestructura	\$0	\$0	\$0	0.0%
2801	Materiales de seguridad pública	Rem. Forta.	\$0	\$0	\$0	0.0%
2801	Materiales de seguridad pública	Rem. Infra.	\$0	\$0	\$0	0.0%
2802	Prendas de protección para seguridad pública	Propio	\$0	\$0	\$0	0.0%
2802	Prendas de protección para seguridad pública	Fortalecimiento	\$0	\$0	\$0	0.0%
2802	Prendas de protección para seguridad pública	Infraestructura	\$0	\$0	\$0	0.0%
2802	Prendas de protección para seguridad pública	Rem. Forta.	\$0	\$0	\$0	0.0%
2802	Prendas de protección para seguridad pública	Rem. Infra.	\$0	\$0	\$0	0.0%
2900	MERCANCÍAS DIVERSAS		\$2,400	\$0	\$2,400	0.0%
2901	Mercancías para su distribución a la población	Propio	\$2,400	\$0	\$2,400	0.0%



ASEJ2010-5-SEM-18/10/2010-13

2901	Mercancías para su distribución a la población	Fortalecimiento	\$0	\$0	\$0	0.0%
2901	Mercancías para su distribución a la población	Infraestructura	\$0	\$0	\$0	0.0%
2901	Mercancías para su distribución a la población	Rem. Forta.	\$0	\$0	\$0	0.0%
2901	Mercancías para su distribución a la población	Rem. Infra.	\$0	\$0	\$0	0.0%
3000	SERVICIOS GENERALES		\$31,450,714	\$12,361,670	\$19,089,044	39.3%
3100	SERVICIOS BÁSICOS		\$14,559,063	\$6,089,138	\$8,469,924	41.8%
3101	Servicio postal y paquetería	Propio	\$28,576	\$7,250	\$21,326	25.4%
3101	Servicio postal y paquetería	Fortalecimiento	\$0	\$0	\$0	0.0%
3101	Servicio postal y paquetería	Infraestructura	\$0	\$0	\$0	0.0%
3101	Servicio postal y paquetería	Rem. Forta.	\$0	\$0	\$0	0.0%
3101	Servicio postal y paquetería	Rem. Infra.	\$0	\$0	\$0	0.0%
3102	Servicio telegráfico	Propio	\$6,920	\$0	\$6,920	0.0%
3102	Servicio telegráfico	Fortalecimiento	\$0	\$0	\$0	0.0%
3102	Servicio telegráfico	Infraestructura	\$0	\$0	\$0	0.0%
3102	Servicio telegráfico	Rem. Forta.	\$0	\$0	\$0	0.0%
3102	Servicio telegráfico	Rem. Infra.	\$0	\$0	\$0	0.0%
3103	Servicio telefónico convencional	Propio	\$829,854	\$401,295	\$428,559	48.4%
3103	Servicio telefónico convencional	Fortalecimiento	\$0	\$0	\$0	0.0%
3103	Servicio telefónico convencional	Infraestructura	\$0	\$0	\$0	0.0%
3103	Servicio telefónico convencional	Rem. Forta.	\$0	\$0	\$0	0.0%
3103	Servicio telefónico convencional	Rem. Infra.	\$0	\$0	\$0	0.0%
3104	Servicio de telefonía celular	Propio	\$351,174	\$139,503	\$211,671	39.7%
3104	Servicio de telefonía celular	Fortalecimiento	\$0	\$0	\$0	0.0%
3104	Servicio de telefonía celular	Infraestructura	\$0	\$0	\$0	0.0%
3104	Servicio de telefonía celular	Rem. Forta.	\$0	\$0	\$0	0.0%
3104	Servicio de telefonía celular	Rem. Infra.	\$0	\$0	\$0	0.0%
3105	Servicio de radiolocalización	Propio	\$0	\$0	\$0	0.0%
3105	Servicio de radiolocalización	Fortalecimiento	\$0	\$0	\$0	0.0%
3105	Servicio de radiolocalización	Infraestructura	\$0	\$0	\$0	0.0%
3105	Servicio de radiolocalización	Rem. Forta.	\$0	\$0	\$0	0.0%
3105	Servicio de radiolocalización	Rem. Infra.	\$0	\$0	\$0	0.0%
3106	Servicio de telecomunicaciones	Propio	\$0	\$0	\$0	0.0%
3106	Servicio de telecomunicaciones	Fortalecimiento	\$0	\$0	\$0	0.0%
3106	Servicio de telecomunicaciones	Infraestructura	\$0	\$0	\$0	0.0%
3106	Servicio de telecomunicaciones	Rem. Forta.	\$0	\$0	\$0	0.0%
3106	Servicio de telecomunicaciones	Rem. Infra.	\$0	\$0	\$0	0.0%
3107	Servicio de internet, enlaces y redes	Propio	\$370,648	\$184,045	\$186,603	49.7%
3107	Servicio de internet, enlaces y redes	Fortalecimiento	\$0	\$0	\$0	0.0%
3107	Servicio de internet, enlaces y redes	Infraestructura	\$0	\$0	\$0	0.0%
3107	Servicio de internet, enlaces y redes	Rem. Forta.	\$0	\$0	\$0	0.0%
3107	Servicio de internet, enlaces y redes	Rem. Infra.	\$0	\$0	\$0	0.0%
3108	Servicio de energía eléctrica	Propio	\$0	\$0	\$0	0.0%
3108	Servicio de energía eléctrica	Fortalecimiento	\$12,965,891	\$5,353,548	\$7,612,343	41.3%
3108	Servicio de energía eléctrica	Infraestructura	\$0	\$0	\$0	0.0%
3108	Servicio de energía eléctrica	Rem. Forta.	\$0	\$0	\$0	0.0%
3108	Servicio de energía eléctrica	Rem. Infra.	\$0	\$0	\$0	0.0%
3109	Servicio de agua	Propio	\$0	\$0	\$0	0.0%
3109	Servicio de agua	Fortalecimiento	\$0	\$0	\$0	0.0%
3109	Servicio de agua	Infraestructura	\$0	\$0	\$0	0.0%
3109	Servicio de agua	Rem. Forta.	\$0	\$0	\$0	0.0%
3109	Servicio de agua	Rem. Infra.	\$0	\$0	\$0	0.0%
3110	Servicio de estacionamiento	Propio	\$6,000	\$3,500	\$2,500	58.3%
3110	Servicio de estacionamiento	Fortalecimiento	\$0	\$0	\$0	0.0%
3110	Servicio de estacionamiento	Infraestructura	\$0	\$0	\$0	0.0%
3110	Servicio de estacionamiento	Rem. Forta.	\$0	\$0	\$0	0.0%
3110	Servicio de estacionamiento	Rem. Infra.	\$0	\$0	\$0	0.0%
3111	Contratación de otros servicios	Propio	\$0	\$0	\$0	0.0%
3111	Contratación de otros servicios	Fortalecimiento	\$0	\$0	\$0	0.0%
3111	Contratación de otros servicios	Infraestructura	\$0	\$0	\$0	0.0%
3111	Contratación de otros servicios	Rem. Forta.	\$0	\$0	\$0	0.0%
3111	Contratación de otros servicios	Rem. Infra.	\$0	\$0	\$0	0.0%



3200	SERVICIOS DE ARRENDAMIENTO		\$623,475	\$321,287	\$302,188	51.5%
3201	Arrendamiento de edificios y locales	Propio	\$220,000	\$16,045	\$203,955	7.3%
3201	Arrendamiento de edificios y locales	Fortalecimiento	\$0	\$0	\$0	0.0%
3201	Arrendamiento de edificios y locales	Infraestructura	\$0	\$0	\$0	0.0%
3201	Arrendamiento de edificios y locales	Rem. Forta.	\$0	\$0	\$0	0.0%
3201	Arrendamiento de edificios y locales	Rem. Infra.	\$0	\$0	\$0	0.0%
3202	Arrendamiento de terrenos	Propio	\$0	\$0	\$0	0.0%
3202	Arrendamiento de terrenos	Fortalecimiento	\$0	\$0	\$0	0.0%
3202	Arrendamiento de terrenos	Infraestructura	\$0	\$0	\$0	0.0%
3202	Arrendamiento de terrenos	Rem. Forta.	\$0	\$0	\$0	0.0%
3202	Arrendamiento de terrenos	Rem. Infra.	\$0	\$0	\$0	0.0%
3203	Arrendamiento de mobiliario	Propio	\$9,500	\$0	\$9,500	0.0%
3203	Arrendamiento de mobiliario	Fortalecimiento	\$0	\$0	\$0	0.0%
3203	Arrendamiento de mobiliario	Infraestructura	\$0	\$0	\$0	0.0%
3203	Arrendamiento de mobiliario	Rem. Forta.	\$0	\$0	\$0	0.0%
3203	Arrendamiento de mobiliario	Rem. Infra.	\$0	\$0	\$0	0.0%
3204	Arrendamiento de maquinaria y equipo	Propio	\$261,790	\$254,133	\$7,657	97.1%
3204	Arrendamiento de maquinaria y equipo	Fortalecimiento	\$0	\$0	\$0	0.0%
3204	Arrendamiento de maquinaria y equipo	Infraestructura	\$0	\$0	\$0	0.0%
3204	Arrendamiento de maquinaria y equipo	Rem. Forta.	\$0	\$0	\$0	0.0%
3204	Arrendamiento de maquinaria y equipo	Rem. Infra.	\$0	\$0	\$0	0.0%
3205	Arrendamiento de equipo y bienes informáticos	Propio	\$0	\$0	\$0	0.0%
3205	Arrendamiento de equipo y bienes informáticos	Fortalecimiento	\$0	\$0	\$0	0.0%
3205	Arrendamiento de equipo y bienes informáticos	Infraestructura	\$0	\$0	\$0	0.0%
3205	Arrendamiento de equipo y bienes informáticos	Rem. Forta.	\$0	\$0	\$0	0.0%
3205	Arrendamiento de equipo y bienes informáticos	Rem. Infra.	\$0	\$0	\$0	0.0%
3206	Arrendamiento de equipo de fotocopiado	Propio	\$132,185	\$51,109	\$81,076	38.7%
3206	Arrendamiento de equipo de fotocopiado	Fortalecimiento	\$0	\$0	\$0	0.0%
3206	Arrendamiento de equipo de fotocopiado	Infraestructura	\$0	\$0	\$0	0.0%
3206	Arrendamiento de equipo de fotocopiado	Rem. Forta.	\$0	\$0	\$0	0.0%
3206	Arrendamiento de equipo de fotocopiado	Rem. Infra.	\$0	\$0	\$0	0.0%
3207	Arrendamiento de vehículos terrestres, aéreos marítimos, lacustres y fluviales	Propio	\$0	\$0	\$0	0.0%
3207	Arrendamiento de vehículos terrestres, aéreos marítimos, lacustres y fluviales	Fortalecimiento	\$0	\$0	\$0	0.0%
3207	Arrendamiento de vehículos terrestres, aéreos marítimos, lacustres y fluviales	Infraestructura	\$0	\$0	\$0	0.0%
3207	Arrendamiento de vehículos terrestres, aéreos marítimos, lacustres y fluviales	Rem. Forta.	\$0	\$0	\$0	0.0%
3207	Arrendamiento de vehículos terrestres, aéreos marítimos, lacustres y fluviales	Rem. Infra.	\$0	\$0	\$0	0.0%
3300	SERVICIOS DE ASESORÍA, CONSULTORÍA, INFORMÁTICOS, ESTUDIOS E INVESTIGACIONES		\$4,979,466	\$1,477,141	\$3,502,315	29.7%
3301	Asesoría	Propio	\$1,271,423	\$162,714	\$1,108,709	12.8%
3301	Asesoría	Fortalecimiento	\$0	\$0	\$0	0.0%
3301	Asesoría	Infraestructura	\$0	\$0	\$0	0.0%
3301	Asesoría	Rem. Forta.	\$0	\$0	\$0	0.0%
3301	Asesoría	Rem. Infra.	\$0	\$0	\$0	0.0%
3302	Capacitación	Propio	\$2,289,972	\$688,908	\$1,601,064	30.1%
3302	Capacitación	Fortalecimiento	\$0	\$0	\$0	0.0%
3302	Capacitación	Infraestructura	\$0	\$0	\$0	0.0%
3302	Capacitación	Rem. Forta.	\$0	\$0	\$0	0.0%
3302	Capacitación	Rem. Infra.	\$0	\$0	\$0	0.0%
3303	Servicios de informática	Propio	\$0	\$0	\$0	0.0%
3303	Servicios de informática	Fortalecimiento	\$0	\$0	\$0	0.0%
3303	Servicios de informática	Infraestructura	\$0	\$0	\$0	0.0%
3303	Servicios de informática	Rem. Forta.	\$0	\$0	\$0	0.0%
3303	Servicios de informática	Rem. Infra.	\$0	\$0	\$0	0.0%
3304	Estudios e investigaciones	Propio	\$845,749	\$357,744	\$488,005	42.3%
3304	Estudios e investigaciones	Fortalecimiento	\$0	\$0	\$0	0.0%
3304	Estudios e investigaciones	Infraestructura	\$0	\$0	\$0	0.0%
3304	Estudios e investigaciones	Rem. Forta.	\$0	\$0	\$0	0.0%
3304	Estudios e investigaciones	Rem. Infra.	\$0	\$0	\$0	0.0%
3305	Servicios notariales, certificaciones y avalúos	Propio	\$229,925	\$98,037	\$131,888	42.6%
3305	Servicios notariales, certificaciones y avalúos	Fortalecimiento	\$0	\$0	\$0	0.0%



3305	Servicios notariales, certificaciones y avalúos	Infraestructura	\$0	\$0	\$0	0.0%
3305	Servicios notariales, certificaciones y avalúos	Rem. Forta.	\$0	\$0	\$0	0.0%
3305	Servicios notariales, certificaciones y avalúos	Rem. Infra.	\$0	\$0	\$0	0.0%
3306	Otros servicios profesionales no especificados	Propio	\$342,387	\$169,738	\$172,649	49.6%
3306	Otros servicios profesionales no especificados	Fortalecimiento	\$0	\$0	\$0	0.0%
3306	Otros servicios profesionales no especificados	Infraestructura	\$0	\$0	\$0	0.0%
3306	Otros servicios profesionales no especificados	Rem. Forta.	\$0	\$0	\$0	0.0%
3306	Otros servicios profesionales no especificados	Rem. Infra.	\$0	\$0	\$0	0.0%
3400	SERVICIOS COMERCIALES, BANCARIOS, FINANCIEROS, SUBCONTRATACIÓN DE SERVICIOS CON TERCEROS Y GASTOS INHERENTES		\$4,854,524	\$2,126,071	\$2,728,453	48.9%
3401	Almacenaje, embalaje y envase	Propio	\$0	\$0	\$0	0.0%
3401	Almacenaje, embalaje y envase	Fortalecimiento	\$0	\$0	\$0	0.0%
3401	Almacenaje, embalaje y envase	Infraestructura	\$0	\$0	\$0	0.0%
3401	Almacenaje, embalaje y envase	Rem. Forta.	\$0	\$0	\$0	0.0%
3401	Almacenaje, embalaje y envase	Rem. Infra.	\$0	\$0	\$0	0.0%
3402	Fletes y acarreo	Propio	\$50,250	\$7,470	\$42,780	14.9%
3402	Fletes y acarreo	Fortalecimiento	\$0	\$0	\$0	0.0%
3402	Fletes y acarreo	Infraestructura	\$0	\$0	\$0	0.0%
3402	Fletes y acarreo	Rem. Forta.	\$0	\$0	\$0	0.0%
3402	Fletes y acarreo	Rem. Infra.	\$0	\$0	\$0	0.0%
3403	Servicios de resguardo de valores	Propio	\$62,499	\$23,917	\$38,582	38.3%
3403	Servicios de resguardo de valores	Fortalecimiento	\$0	\$0	\$0	0.0%
3403	Servicios de resguardo de valores	Infraestructura	\$0	\$0	\$0	0.0%
3403	Servicios de resguardo de valores	Rem. Forta.	\$0	\$0	\$0	0.0%
3403	Servicios de resguardo de valores	Rem. Infra.	\$0	\$0	\$0	0.0%
3404	Servicios bancarios y financieros	Propio	\$0	\$0	\$0	0.0%
3404	Servicios bancarios y financieros	Fortalecimiento	\$0	\$0	\$0	0.0%
3404	Servicios bancarios y financieros	Infraestructura	\$0	\$0	\$0	0.0%
3404	Servicios bancarios y financieros	Rem. Forta.	\$0	\$0	\$0	0.0%
3404	Servicios bancarios y financieros	Rem. Infra.	\$0	\$0	\$0	0.0%
3405	Comisiones, descuentos y otros servicios bancarios	Propio	\$100,000	\$99,931	\$69	99.9%
3405	Comisiones, descuentos y otros servicios bancarios	Fortalecimiento	\$0	\$0	\$0	0.0%
3405	Comisiones, descuentos y otros servicios bancarios	Infraestructura	\$0	\$0	\$0	0.0%
3405	Comisiones, descuentos y otros servicios bancarios	Rem. Forta.	\$0	\$0	\$0	0.0%
3405	Comisiones, descuentos y otros servicios bancarios	Rem. Infra.	\$0	\$0	\$0	0.0%
3406	Pérdida cambiaria	Propio	\$0	\$0	\$0	0.0%
3406	Pérdida cambiaria	Fortalecimiento	\$0	\$0	\$0	0.0%
3406	Pérdida cambiaria	Infraestructura	\$0	\$0	\$0	0.0%
3406	Pérdida cambiaria	Rem. Forta.	\$0	\$0	\$0	0.0%
3406	Pérdida cambiaria	Rem. Infra.	\$0	\$0	\$0	0.0%
3407	Seguros y fianzas	Propio	\$532,063	\$51,070	\$480,993	9.6%
3407	Seguros y fianzas	Fortalecimiento	\$0	\$0	\$0	0.0%
3407	Seguros y fianzas	Infraestructura	\$0	\$0	\$0	0.0%
3407	Seguros y fianzas	Rem. Forta.	\$0	\$0	\$0	0.0%
3407	Seguros y fianzas	Rem. Infra.	\$0	\$0	\$0	0.0%
3408	Impuestos y derechos de importación	Propio	\$0	\$0	\$0	0.0%
3408	Impuestos y derechos de importación	Fortalecimiento	\$0	\$0	\$0	0.0%
3408	Impuestos y derechos de importación	Infraestructura	\$0	\$0	\$0	0.0%
3408	Impuestos y derechos de importación	Rem. Forta.	\$0	\$0	\$0	0.0%
3408	Impuestos y derechos de importación	Rem. Infra.	\$0	\$0	\$0	0.0%
3409	Patentes, regalías y otros	Propio	\$0	\$0	\$0	0.0%
3409	Patentes, regalías y otros	Fortalecimiento	\$0	\$0	\$0	0.0%
3409	Patentes, regalías y otros	Infraestructura	\$0	\$0	\$0	0.0%
3409	Patentes, regalías y otros	Rem. Forta.	\$0	\$0	\$0	0.0%
3409	Patentes, regalías y otros	Rem. Infra.	\$0	\$0	\$0	0.0%
3410	Subcontratación de servicios con terceros	Propio	\$0	\$0	\$0	0.0%
3410	Subcontratación de servicios con terceros	Fortalecimiento	\$0	\$0	\$0	0.0%
3410	Subcontratación de servicios con terceros	Infraestructura	\$0	\$0	\$0	0.0%
3410	Subcontratación de servicios con terceros	Rem. Forta.	\$0	\$0	\$0	0.0%
3410	Subcontratación de servicios con terceros	Rem. Infra.	\$0	\$0	\$0	0.0%
3411	Refrendos y tenencias	Propio	\$140,000	\$98,286	\$41,714	70.2%



ASEJ2010-5-SEN-18/10/2010-16

HACIENDA MUNICIPAL DE ZAPOTLÁN EL GRANDE, JAL.

Página 16

ESTE DOCUMENTO ES PARTE DE LA CUENTA PÚBLICA DEL H. AYUNTAMIENTO DE ZAPOTLÁN EL GRANDE



**AUDITORÍA SUPERIOR
DEL ESTADO DE JALISCO**

ESTADO DE INGRESOS Y EGRESOS
HACIENDA MUNICIPAL DE ZAPOTLÁN EL GRANDE, JAL. MUNICIPIO No. 125
POR EL PERIODO COMPRENDIDO DEL 1° DE ENERO AL 30 DE JUNIO DE 2010

EXISTENCIAS AL 01 DE ENERO DE 2010 **\$51,483,149**

INGRESOS

Título	Descripción	Estimación Actualizada de Ingresos Anual	Ingresos Acumulados	Saldo por Recaudar o Ingresar	% de Avance
10000	IMPUESTO	\$28,701,868	\$17,846,948	\$10,854,921	62.2%
20000	CONTRIBUCIONES ESPECIALES	\$0	\$0	\$0	0.0%
30000	DERECHOS	\$13,648,136	\$7,989,771	\$5,658,364	58.5%
40000	PRODUCTOS	\$13,639,820	\$8,677,295	\$4,962,525	63.6%
50000	APROVECHAMIENTOS	\$54,425,874	\$16,101,243	\$38,324,631	29.6%
60000	PARTICIPACIONES	\$106,030,435	\$49,317,690	\$56,712,745	46.5%
70000	APORTACIONES FEDERALES	\$51,184,125	\$26,763,799	\$24,420,326	52.3%
TOTAL DE INGRESOS		\$267,630,258	\$126,696,746	\$140,933,512	47.3%
TOTAL INGRESOS MAS EXISTENCIAS		\$178,179,895			

EGRESOS

Capítulo	Descripción	Estimación Actualizada de Egresos Anual	Egresos Acumulados	Saldo del Presupuesto por Ejercer	% de Avance
1000	SERVICIOS PERSONALES	\$134,016,298	\$57,669,081	\$76,347,217	43.0%
2000	MATERIALES Y SUMINISTROS	\$24,434,091	\$8,130,995	\$16,303,096	33.3%
3000	SERVICIOS GENERALES	\$31,450,714	\$12,361,670	\$19,089,044	39.3%
4000	SUBSIDIOS Y SUBVENCIONES	\$18,003,250	\$7,930,033	\$10,073,217	44.0%
5000	BIENES MUEBLES E INMUEBLES	\$22,274,794	\$14,627,364	\$7,447,430	66.6%
6000	OBRAS PÚBLICAS	\$62,389,471	\$6,192,787	\$56,196,684	9.9%
7000	EROGACIONES DIVERSAS	\$6,977,506	\$3,368,544	\$3,608,962	48.3%
9000	DEUDA PÚBLICA	\$16,067,330	\$4,353,687	\$11,713,643	27.1%
TOTAL DE EGRESOS		\$315,613,454	\$114,834,162	\$200,779,292	36.4%

EXISTENCIAS AL 30 DE JUNIO DEL 2010 **\$83,345,733**

Presidente Municipal o Delegado
Facultado Conforme a su Reglamento

Encargado de la Secretaría del
Ayuntamiento

Funcionario Encargado de la Hacienda
Municipal

SELLO



ESTE DOCUMENTO ES PARTE
DE LA CUENTA PÚBLICA DEL
H. AYUNTAMIENTO DE
ZAPOTLÁN EL GRANDE



ASEJ2010-5-SEP-15/10/2010-1



**AUDITORÍA SUPERIOR
DEL ESTADO DE JALISCO
EXISTENCIAS**

HACIENDA MUNICIPAL DE ZAPOTLÁN EL GRANDE, JAL. MUNICIPIO No. 125
POR EL PERIODO COMPRENDIDO DEL 1° DE ENERO AL 30 DE JUNIO DEL 2010

No. de Cuenta	Descripción	Saldo Inicial	Movimientos Debe	Movimientos Haber	Saldo Final
1.00	EXISTENCIAS	\$50,363,193	\$1,081,445,731	\$1,078,314,214	\$63,494,710
1.01	Efectivo	\$0	\$0	\$0	\$0
1.02	Fondos de Caja	\$94,660	\$791,777	\$738,877	\$147,560
1.03	Bancos	\$40,279,830	\$1,076,722,901	\$1,064,365,846	\$52,636,885
1.04	Inversiones Financieras	\$0	\$0	\$0	\$0
1.05	Documentos por Cobrar	\$150,512	\$780,000	\$830,000	\$100,512
1.06	Anticipo a Proveedores	\$0	\$1,376,273	\$1,376,273	\$0
1.07	Préstamos al Personal	\$0	\$0	\$0	\$0
1.08	Gastos a Comprobar	\$9,838,191	\$1,774,779	\$11,003,217	\$609,753
1.09	Depósitos en Garantía	\$0	\$0	\$0	\$0
1.10	Retenciones a Terceros	\$0	\$0	\$0	\$0
1.11	Acreedores Diversos	\$0	\$0	\$0	\$0
1.12	Existencias Diversas	\$0	\$0	\$0	\$0
2.00	EXISTENCIAS DEL FONDO DE INFRAESTRUCTURA SOCIAL M	\$0	\$47,692,984	\$41,129,570	\$6,563,414
2.01	Fondos de Caja	\$0	\$0	\$0	\$0
2.02	Bancos	\$0	\$47,692,984	\$41,129,570	\$6,563,414
2.03	Anticipo a Proveedores	\$0	\$0	\$0	\$0
2.04	Existencias Diversas	\$0	\$0	\$0	\$0
3.00	EXISTENCIAS DEL FONDO DE INFRAESTRUCTURA SOCIAL M	\$1,091,517	\$2,645,899	\$3,737,417	\$0
3.01	Fondos de Caja	\$0	\$0	\$0	\$0
3.02	Bancos	\$1,091,517	\$2,645,899	\$3,737,417	\$0
3.03	Anticipo a Proveedores	\$0	\$0	\$0	\$0
3.04	Existencias Diversas	\$0	\$0	\$0	\$0
4.00	EXISTENCIAS DEL FONDO DE FORTALECIMIENTO SOCIAL M	\$0	\$41,183,085	\$37,895,476	\$3,287,609
4.01	Fondos de Caja	\$0	\$0	\$0	\$0
4.02	Bancos	\$0	\$41,183,085	\$37,895,476	\$3,287,609
4.03	Anticipo a Proveedores	\$0	\$0	\$0	\$0
4.04	Existencias Diversas	\$0	\$0	\$0	\$0
5.00	EXISTENCIAS DEL FONDO DE FORTALECIMIENTO SOCIAL M	\$28,439	\$0	\$28,439	\$0
5.01	Fondos de Caja	\$0	\$0	\$0	\$0
5.02	Bancos	\$28,439	\$0	\$28,439	\$0
5.03	Anticipo a Proveedores	\$0	\$0	\$0	\$0
5.04	Existencias Diversas	\$0	\$0	\$0	\$0
TOTAL EXISTENCIAS		\$1,483,149	\$1,172,967,699	\$1,164,105,115	\$63,345,733

Presidente Municipal o Delegado
Facultades conforme a su Reglamento

Encargado de la Secretaría del
Ayuntamiento

Funcionario Encargado de la Hacienda
Municipal

SELLO



ESTE DOCUMENTO ES PARTE
DE LA CUENTA PUBLICA DEL
H. AYUNTAMIENTO DE
ZAPOTLÁN EL GRANDE,
JALISCO




ASEJ2010-5-SEN-18/10/2010-2




**AUDITORÍA SUPERIOR
DEL ESTADO DE JALISCO
INGRESOS**

HACIENDA MUNICIPAL DE ZAPOTLÁN EL GRANDE, JAL. MUNICIPIO No. 125
POR EL PERIODO COMPRENDIDO DEL 1° DE ENERO AL 30 DE JUNIO DE 2010

Título	DESCRIPCIÓN	Estimación Actualizada de Ingresos Anual	Ingresos Acumulados	Saldo por Recaudar o Ingresar	% de Avance
10000	IMPUESTO	\$28,701,868	\$17,846,948	\$10,854,921	62.2%
10100	IMPUESTO PREDIAL	\$15,943,253	\$13,328,852	\$2,614,401	83.6%
10101	Urbano	\$15,159,733	\$12,767,726	\$2,392,007	84.2%
10102	Rustico	\$783,520	\$561,126	\$222,394	71.6%
10200	TRANSMISIONES PATRIMONIALES	\$12,088,780	\$4,197,834	\$7,890,945	34.7%
10201	Adquisición de departamentos, viviendas y casas para habitación	\$25,000	\$0	\$25,000	0.0%
10202	Adquisición en copropiedad	\$11,900,000	\$4,114,372	\$7,785,628	34.6%
10203	Terrenos en regularización	\$0	\$0	\$0	0.0%
10204	Otras transmisiones	\$163,780	\$83,462	\$80,318	51.0%
10300	IMPUESTO EXTRAORDINARIO	\$0	\$0	\$0	0.0%
10301	Otros impuestos	\$0	\$0	\$0	0.0%
10400	IMPUESTO SOBRE NEGOCIOS JURIDICOS	\$445,008	\$165,217	\$279,790	37.1%
10401	Construcción de inmuebles	\$400,000	\$156,070	\$243,930	39.0%
10402	Reconstrucción de inmuebles	\$45,007	\$9,147	\$35,860	20.3%
10403	Ampliación de inmuebles	\$0	\$0	\$0	0.0%
10500	IMPUESTO SOBRE ESPECTACULOS PUBLICOS	\$224,828	\$155,044	\$69,784	69.0%
10501	Función de circo	\$50,000	\$20,974	\$29,026	41.9%
10502	Conciertos y audiciones musicales	\$0	\$0	\$0	0.0%
10503	Funciones de box	\$0	\$0	\$0	0.0%
10504	Lucha libre	\$2,000	\$392	\$1,608	19.6%
10505	Fútbol	\$0	\$0	\$0	0.0%
10506	Básquetbol	\$0	\$0	\$0	0.0%
10507	Béisbol	\$0	\$0	\$0	0.0%
10508	Otros espectáculos deportivos	\$0	\$0	\$0	0.0%
10509	Espectáculos teatrales	\$8,000	\$3,000	\$5,000	37.5%
10510	Ballet	\$0	\$0	\$0	0.0%
10511	Ópera	\$0	\$0	\$0	0.0%
10512	Taurino	\$0	\$0	\$0	0.0%
10513	Peleas de gallos	\$2,000	\$500	\$1,500	25.0%
10514	Palenques	\$0	\$0	\$0	0.0%
10515	Otros espectáculos	\$162,828	\$130,178	\$32,650	79.9%
20000	CONTRIBUCIONES ESPECIALES	\$0	\$0	\$0	0.0%
20100	CONTRIBUCIONES ESPECIALES	\$0	\$0	\$0	0.0%
20101	Por obras públicas	\$0	\$0	\$0	0.0%
20102	Por servicios públicos	\$0	\$0	\$0	0.0%
30000	DERECHOS	\$13,648,136	\$7,989,771	\$5,658,364	58.5%
30100	LICENCIAS PARA GIROS CON VENTA DE BEBIDA ALCOHOLICA	\$4,129,877	\$2,946,087	\$1,183,790	71.3%
30101	Agencias, depósitos y distribuidores	\$49,999	\$0	\$49,999	0.0%
30102	Bar	\$450,000	\$391,861	\$58,140	87.1%
30103	Cabarets	\$0	\$0	\$0	0.0%
30104	Cantinas	\$300,000	\$82,658	\$217,343	27.6%
30105	Casinos	\$0	\$0	\$0	0.0%
30106	Centros nocturnos	\$45,000	\$12,860	\$32,140	28.6%
30107	Cervecería o centro botanero	\$95,000	\$3,844	\$91,156	4.0%
30108	Clubes y centros recreativos	\$0	\$0	\$0	0.0%
30109	Discotecas	\$45,000	\$29,133	\$15,867	64.7%
30110	Expendios de bebidas alcohólicas	\$2,624,877	\$2,275,379	\$349,498	86.7%
30111	Restaurantes	\$0	\$0	\$0	0.0%
30112	Salón para fiestas	\$280,000	\$74,383	\$205,617	26.6%
30113	Salones de baile	\$105,000	\$9,711	\$95,289	9.2%
30114	Tendejones	\$0	\$0	\$0	0.0%
30115	Venta en bailes o espectáculos	\$20,000	\$5,000	\$15,000	25.0%
30116	Otros similares	\$70,000	\$46,927	\$21,073	69.9%
30117	Extención de horario de servicio	\$45,000	\$12,332	\$32,669	27.4%
30200	LICENCIA PARA ANUNCIO	\$1,204,156	\$812,759	\$391,397	67.5%
30201	Adosado o pintado permanente	\$335,244	\$248,628	\$86,616	74.2%
30202	Saliente permanente	\$200,416	\$143,553	\$56,863	71.6%
30203	Estructurales permanente	\$407,872	\$380,526	\$27,346	93.3%



30204	Otros permanentes	\$0	\$0	\$0	0.0%
30205	Adosado o pintado eventuales	\$0	\$0	\$0	0.0%
30206	Saliente eventuales	\$0	\$0	\$0	0.0%
30207	Estructurales eventuales	\$0	\$0	\$0	0.0%
30208	Otros eventuales	\$0	\$0	\$0	0.0%
30209	Tableros publicitarios	\$95,000	\$217	\$94,783	0.2%
30210	Mantas, carteles, volantes, etc.	\$165,623	\$39,835	\$125,787	24.1%
30300	LICENCIA DE CONSTRUCCIÓN, RECONSTRUCCIÓN	\$500,500	\$238,672	\$261,828	47.7%
30301	Constucción de inmuebles	\$220,000	\$189,344	\$30,656	86.1%
30302	Constucción de albercas	\$0	\$0	\$0	0.0%
30303	Constucción de canchas y áreas deportivas	\$0	\$0	\$0	0.0%
30304	Constucción de estacionamientos para usos no habitacionales	\$0	\$0	\$0	0.0%
30305	Para demolición	\$15,000	\$130	\$14,870	0.9%
30306	Para acotamiento de predios baldíos y bardado en colindancia	\$15,000	\$276	\$14,724	1.8%
30307	Para instalar tapias provisionales en la vía pública	\$0	\$0	\$0	0.0%
30308	Para remodelación	\$35,000	\$6,093	\$28,907	17.4%
30309	Para reconstrucción, reestructuración o adaptación	\$0	\$0	\$0	0.0%
30310	Para ocupación en vía pública con materiales de construcción	\$2,000	\$652	\$1,348	32.6%
30311	Para movimientos de tierra	\$10,000	\$5,270	\$4,730	52.7%
30312	Constuccion provisionales	\$0	\$0	\$0	0.0%
30313	Otros similares	\$203,500	\$36,908	\$166,592	18.1%
30400	LICENCIA DE CAMBIO DE RÉGIMEN DE PROPIEDAD	\$335,264	\$254,137	\$81,127	75.8%
30401	Solicitud de autorizaciones	\$2,000	\$0	\$2,000	0.0%
30402	Para urbanizar	\$204,922	\$153,808	\$51,114	75.1%
30403	Para permisos de cada lote o predio	\$3,000	\$2,481	\$519	82.7%
30404	Para regularización de medidas y linderos	\$1,000	\$231	\$769	23.1%
30405	Para permisos en régimen de propiedad o condominio	\$47,290	\$41,015	\$6,275	86.7%
30406	Para permisos de subdivisión o retotificación	\$42,052	\$24,331	\$17,721	57.9%
30407	Supervisión técnica	\$35,000	\$32,271	\$2,729	92.2%
30408	Peritaje, dictamen e inspección de carácter extraordinario	\$0	\$0	\$0	0.0%
30409	Para urbanización de predios intraurbanos o rústicos	\$0	\$0	\$0	0.0%
30410	Para predios en régimen comunal o ejidal	\$0	\$0	\$0	0.0%
30500	SERVICIOS POR OBRA	\$130,000	\$82,940	\$47,060	63.8%
30501	Medición de terrenos	\$0	\$0	\$0	0.0%
30502	Autorización para romper pavimento, banquetas o machuelos	\$40,000	\$3,590	\$36,410	9.0%
30503	Autorización para construcción en la vía pública	\$90,000	\$79,350	\$10,650	88.2%
30600	SERVICIOS DE SANIDAD	\$189,999	\$91,036	\$98,964	47.9%
30601	Inhumaciones y reinhumaciones	\$40,000	\$24,584	\$15,416	61.5%
30602	Exhumaciones	\$15,000	\$6,340	\$8,660	42.3%
30603	Cremación	\$0	\$0	\$0	0.0%
30604	Traslado de cadáveres fuera del municipio	\$135,000	\$60,112	\$74,888	44.5%
30700	ASEO PÚBLICO	\$1,120,189	\$562,875	\$557,314	50.2%
30701	Recolección y traslado de basura, desechos o desperdicios no	\$80,000	\$38,651	\$41,349	48.3%
30702	Recolección y traslado de basura, desechos o desperdicios	\$70,000	\$31,872	\$38,128	45.5%
30703	Limpieza de lotes, baldíos jardines, prados, banquetas y similares	\$0	\$0	\$0	0.0%
30704	Servicio exclusivo de camiones de aseo	\$900,000	\$458,271	\$441,729	50.9%
30705	Por utilizar tiraderos municipales	\$70,189	\$34,080	\$36,109	48.6%
30706	Otros servicios similares	\$0	\$0	\$0	0.0%
30800	AGUA Y ALCANTARILLADO	\$0	\$0	\$0	0.0%
30801	Servicio doméstico de cuota fija	\$0	\$0	\$0	0.0%
30802	Servicio no doméstico de cuota fija	\$0	\$0	\$0	0.0%
30803	Servicio en predios baldíos de cuota fija	\$0	\$0	\$0	0.0%
30804	Servicio en localidades tarifa mínima	\$0	\$0	\$0	0.0%
30805	Servicio medido uso doméstico	\$0	\$0	\$0	0.0%
30806	Servicio medido uso no doméstico	\$0	\$0	\$0	0.0%
30807	20% para el saneamiento de las aguas residuales	\$0	\$0	\$0	0.0%
30808	3% o 2% para la infraestructura y mantenimiento de redes existentes	\$0	\$0	\$0	0.0%
30809	Aprovechamiento de la infraestructura básica existente	\$0	\$0	\$0	0.0%
30810	Conexión o reconexión al servicio de agua potable y alcantarillado	\$0	\$0	\$0	0.0%
30900	RASTRO	\$1,630,343	\$808,253	\$822,090	49.6%
30901	Autorización de matanza de ganado	\$1,485,343	\$726,065	\$759,279	48.9%
30902	Autorización de matanza de aves	\$0	\$0	\$0	0.0%
30903	Autorización de salida de animales del rastro	\$0	\$0	\$0	0.0%
30904	Autorización de la introducción de ganado al rastro en hojas	\$0	\$0	\$0	0.0%
30905	Sellado de inspección sanitaria	\$0	\$0	\$0	0.0%
30906	Acarreo de carnes en camiones del municipio	\$0	\$0	\$0	0.0%
30907	Servicios de matanza de ganado en rastro municipal	\$145,000	\$82,189	\$62,812	56.7%




30908	Venta de productos obtenidos en el rastro	\$0	\$0	\$0	0.0%
30909	Otros servicios prestados por el rastro municipal	\$0	\$0	\$0	0.0%
31000	REGISTRO CIVIL	\$135,834	\$73,358	\$62,496	54.0%
31001	Servicios en oficina	\$5,987	\$2,550	\$3,427	42.8%
31002	Servicios a domicilio	\$80,259	\$47,012	\$33,247	58.6%
31003	Anotaciones e inscripciones en actas	\$49,587	\$23,766	\$25,821	47.9%
31100	CERTIFICACIONES	\$1,991,139	\$877,253	\$1,113,886	44.1%
31101	Certificación de firmas	\$14,000	\$5,000	\$8,920	35.3%
31102	Expedición de certificados, certificaciones, constancias o copias	\$1,394,780	\$662,668	\$732,112	47.5%
31103	Certificado de inexistencia	\$25,541	\$19,565	\$5,976	76.6%
31104	Extracto de actas	\$3,437	\$1,408	\$2,029	41.0%
31105	Certificado de residencia	\$81,475	\$43,845	\$37,630	53.8%
31106	Certificado médico prenupcial	\$12,365	\$6,200	\$6,165	50.1%
31107	Certificado médico veterinario zootecnista	\$0	\$0	\$0	0.0%
31108	Certificado de alcoholemia	\$50,236	\$36,826	\$13,411	73.3%
31109	Certificaciones de habitabilidad de inmuebles	\$6,214	\$5,237	\$978	84.3%
31110	Expedición y certificación de planos	\$205,689	\$1,000	\$204,689	0.5%
31111	Dictámenes de usos y destinos	\$32,651	\$13,410	\$19,241	41.1%
31112	Dictamen de trazo, usos y destinos	\$159,264	\$80,629	\$78,635	50.6%
31113	Certificado de operatividad a establecimientos para espectáculos	\$0	\$0	\$0	0.0%
31114	Certificados o autorizaciones especiales	\$5,467	\$1,386	\$4,101	25.3%
31200	SERVICIOS DE LA DIRECCIÓN DE CATASTRO	\$308,606	\$157,556	\$151,048	51.1%
31201	Copia de planos	\$6,234	\$3,574	\$2,660	57.3%
31202	Certificaciones catastrales	\$91,486	\$46,494	\$44,992	50.8%
31203	Informes catastrales	\$7,523	\$3,185	\$4,343	42.3%
31204	Deslindes catastrales	\$2,361	\$332	\$2,029	14.1%
31205	Dictámenes catastrales	\$0	\$0	\$0	0.0%
31206	Revisión y autorización de avalúos	\$201,000	\$103,976	\$97,024	51.7%
31300	DERECHOS NO ESPECIFICADOS	\$1,972,230	\$1,084,865	\$887,365	55.0%
31301	Servicios prestados en horas hábiles	\$850,000	\$458,619	\$391,381	54.0%
31302	Servicios prestados en horas inhábiles	\$1,106,430	\$618,440	\$487,990	55.9%
31303	Servicios de poda o tala de árboles	\$12,000	\$5,901	\$6,099	49.2%
31304	Solicitudes de información	\$3,800	\$1,905	\$1,895	50.1%
40000	PRODUCTOS	\$13,639,820	\$8,677,295	\$4,962,525	63.8%
40100	BIENES MUEBLES E INMUEBLES MUNICIPALES	\$3,796,172	\$1,835,325	\$1,960,847	49.3%
40101	Enajenación de bienes muebles e inmuebles	\$0	\$0	\$0	0.0%
40102	Arrendamiento de locales en el interior de mercados	\$628,371	\$281,111	\$347,260	44.7%
40103	Arrendamiento de locales exteriores en mercados	\$410,000	\$191,515	\$218,485	46.7%
40104	Concesión de kioscos en plazas y jardines	\$303,000	\$174,642	\$128,358	57.6%
40105	Arrendamiento o concesión de excusados y baños públicos	\$0	\$0	\$0	0.0%
40106	Arrendamiento de inmuebles para anuncios	\$6,300	\$2,100	\$4,200	33.3%
40107	Otros arrendamientos o concesiones	\$608,000	\$293,395	\$314,605	48.3%
40108	Traspaso de locales propiedad del municipio	\$40,500	\$14,850	\$25,650	36.7%
40109	Uso de excusados y baños públicos	\$1,800,000	\$877,711	\$922,289	48.8%
40110	Uso de corrales para guardar de animales	\$0	\$0	\$0	0.0%
40200	CEMENTERIOS	\$972,492	\$597,861	\$374,631	61.5%
40201	Venta de lotes para fosas	\$230,000	\$111,367	\$118,633	48.4%
40202	Arrendamiento de lotes para fosas	\$0	\$0	\$0	0.0%
40203	Traspaso de propiedad	\$2,492	\$896	\$1,596	36.0%
40204	Mantenimiento de fosa	\$740,000	\$485,598	\$254,402	65.6%
40300	PISO	\$3,378,765	\$1,712,584	\$1,666,181	50.7%
40301	Estacionamientos exclusivos	\$525,753	\$149,160	\$376,593	28.4%
40302	Puestos fijos o semifijos	\$2,748,012	\$1,461,030	\$1,286,982	53.2%
40303	Uso del piso en banquetas, jardines y otros	\$0	\$0	\$0	0.0%
40304	Otros fines o actividades no previstas	\$0	\$0	\$0	0.0%
40305	Actividades comerciales o industriales	\$0	\$0	\$0	0.0%
40306	Espectáculos y diversiones públicas	\$0	\$0	\$0	0.0%
40307	Tapiales, andamios, materiales, maquinaria y equipos en vía pública	\$0	\$0	\$0	0.0%
40308	Graderías y sillerías instaladas en la vía pública	\$0	\$0	\$0	0.0%
40309	Puestos eventuales	\$105,000	\$102,395	\$2,605	97.5%
40400	ESTACIONAMIENTOS	\$1,157,823	\$656,207	\$501,616	56.7%
40401	Concesión del servicio público de estacionamientos	\$105,000	\$21,635	\$83,365	20.6%
40402	Concesión de tiempo medido en la vía pública	\$1,052,823	\$634,572	\$418,251	60.3%
40500	PRODUCTOS DIVERSOS	\$4,334,569	\$3,875,318	\$459,250	89.4%
40501	Formas impresas	\$1,290,000	\$1,066,587	\$223,412	82.7%
40502	Calcomanías, credenciales, placas, escudos y otros medios de	\$0	\$0	\$0	0.0%
40503	Ediciones impresas	\$5,000	\$1,805	\$3,195	36.1%




ASE 2010-5-SEM-18/10/2010-5


40504	Depósitos de vehículos	\$0	\$0	\$0	0.0%
40505	Explotación de tierra para fabricación de adobe, teja y ladrillo	\$0	\$0	\$0	0.0%
40506	Extracción de cantera, piedra común y piedra para fabricación de cal	\$0	\$0	\$0	0.0%
40507	Amortización del capital e intereses de créditos	\$0	\$0	\$0	0.0%
40508	Bienes vacantes, mostrencos y objetos decomisados	\$0	\$0	\$0	0.0%
40509	Explotación de bienes municipales	\$0	\$0	\$0	0.0%
40510	Utilidades de talleres y centros de trabajo	\$0	\$0	\$0	0.0%
40511	Venta de esquilmos, productos de aparcería, desechos y basuras	\$2,000	\$1,150	\$850	57.5%
40512	Ingresos de parques y unidades deportivas	\$810,000	\$597,419	\$212,581	73.8%
40513	Venta de productos procedentes de viveros y jardines	\$12,000	\$4,540	\$7,460	37.8%
40514	Estacionamientos municipales	\$0	\$0	\$0	0.0%
40515	Consección para la explotación de basureros	\$0	\$0	\$0	0.0%
40516	Otros productos no especificados	\$2,215,569	\$2,203,818	\$11,752	99.5%
50000	APROVECHAMIENTOS	\$54,425,874	\$16,101,243	\$38,324,631	29.6%
50100	RECARGOS	\$796,167	\$366,935	\$429,232	46.1%
50101	Falta de pago	\$796,167	\$366,935	\$429,232	46.1%
50200	INTERESES	\$26,692	\$0	\$26,692	0.0%
50201	Plazo de créditos fiscales	\$26,692	\$0	\$26,692	0.0%
50300	MULTAS	\$3,816,764	\$1,383,932	\$2,432,832	36.3%
50301	Violaciones a la Ley del Registro Civil del Estado	\$85,412	\$0	\$85,412	0.0%
50302	Infracciones a las Leyes Fiscales y Reglamentos municipales	\$233,406	\$123,087	\$110,319	52.7%
50303	Violaciones a la matanza de ganado y rastro	\$0	\$0	\$0	0.0%
50304	Violaciones a la Ley de Desarrollo Urbano del Estado, y en materia de	\$0	\$0	\$0	0.0%
50305	Violaciones al Bando de Policía y Buen Gobierno	\$435,000	\$220,976	\$214,024	60.8%
50306	Violaciones a la Ley del Servicio de Vialidad, Tránsito y Transporte y	\$3,062,946	\$1,039,869	\$2,023,077	33.9%
50307	Violaciones al uso y aprovechamiento del agua	\$0	\$0	\$0	0.0%
50308	Contravención a la Ley de Protección Civil y sus reglamentos	\$0	\$0	\$0	0.0%
50309	Adquisición de bienes muebles o inmuebles de remates municipales	\$0	\$0	\$0	0.0%
50310	Otras violaciones a esta ley, demás leyes y ordenamientos	\$0	\$0	\$0	0.0%
50400	DONATIVOS HERENCIAS Y LEGADOS	\$56,028	\$0	\$56,028	0.0%
50401	Donativos	\$56,028	\$0	\$56,028	0.0%
50402	Herencias	\$0	\$0	\$0	0.0%
50403	Legados	\$0	\$0	\$0	0.0%
50500	BIENES VACANTES	\$0	\$0	\$0	0.0%
50501	Bienes vacantes	\$0	\$0	\$0	0.0%
50600	REINTEGROS	\$279,026	\$174,058	\$104,968	62.4%
50601	Cobros indebidos	\$0	\$0	\$0	0.0%
50602	Obras	\$9,026	\$0	\$9,026	0.0%
50603	Otros reintegros	\$270,000	\$174,058	\$95,941	64.5%
50700	INDEMNIZACIONES	\$320,322	\$103,292	\$217,030	32.2%
50701	Seguros	\$61,322	\$7,800	\$53,522	12.7%
50702	Otras indemnizaciones	\$259,000	\$95,492	\$163,508	36.9%
50800	SUBSIDIOS FEDERALES Y ESTATALES	\$1,780,532	\$0	\$1,780,532	0.0%
50801	Subsidios federales	\$1,780,532	\$0	\$1,780,532	0.0%
50802	Subsidios estatales	\$0	\$0	\$0	0.0%
50900	APORTACIONES DEL GOBIERNO FEDERAL, ESTATAL Y DE	\$30,956,554	\$13,772,579	\$17,183,975	44.5%
50901	Aportación del gobierno federal para obras y servicios de beneficio	\$21,531,423	\$9,994,410	\$11,537,013	46.4%
50902	Aportación del gobierno estatal para obras y servicios de beneficio	\$7,055,211	\$3,290,644	\$3,764,567	46.6%
50903	Aportación de terceros para obras y servicios de beneficio social	\$2,369,920	\$487,524	\$1,882,396	20.6%
51000	EMPRÉSTITOS Y FINANCIAMIENTOS DIVERSOS	\$15,400,708	\$0	\$15,400,708	0.0%
51001	Banca oficial	\$15,400,708	\$0	\$15,400,708	0.0%
51002	Bonos	\$0	\$0	\$0	0.0%
51003	Banca comercial	\$0	\$0	\$0	0.0%
51004	Particulares	\$0	\$0	\$0	0.0%
51100	DEPÓSITOS	\$65,604	\$44,450	\$21,154	67.8%
51101	Depósitos	\$65,604	\$44,450	\$21,154	67.8%
51200	GASTOS DE EJECUCIÓN	\$379,695	\$179,380	\$200,315	47.2%
51201	Notificación de requerimiento de pago	\$379,695	\$179,380	\$200,315	47.2%
51202	Gastos de embargo	\$0	\$0	\$0	0.0%
51203	Otros gastos de ejecución	\$0	\$0	\$0	0.0%
51300	OTROS NO ESPECIFICADOS	\$547,783	\$76,617	\$471,166	14.0%
51301	Otros aprovechamientos	\$547,783	\$76,617	\$471,166	14.0%
60000	PARTICIPACIONES	\$106,030,435	\$49,317,690	\$56,712,745	46.5%
60100	FEDERALES	\$98,107,839	\$46,834,050	\$51,273,789	47.7%
60101	Federales	\$98,107,839	\$46,834,050	\$51,273,789	47.7%
60200	ESTATALES	\$7,922,596	\$2,483,640	\$5,438,956	31.3%
60201	Estatales	\$7,922,596	\$2,483,640	\$5,438,956	31.3%



70000	APORTACIONES FEDERALES	\$51,184,126	\$26,763,799	\$24,420,326	52.3%
70100	APORTACIONES DEL FONDO DE INFRAESTRUCTURA SOCIAL	\$11,775,954	\$7,066,149	\$4,709,805	20.0%
70101	Del fondo de infraestructura social municipal	\$11,684,620	\$7,010,772	\$4,673,848	60.0%
70102	Rend. fin. del f. de aport. para la infraestructura social municipal	\$91,334	\$55,377	\$35,957	60.6%
70103	Aportación de terceros para obras y servicios de beneficio social	\$0	\$0	\$0	0.0%
70200	APORTACIONES DEL FONDO PARA EL FORTALECIMIENTO	\$39,408,171	\$19,697,650	\$19,710,521	50.0%
70201	Del fondo para el fortalecimiento municipal	\$39,334,470	\$19,667,234	\$19,667,236	50.0%
70202	Rend. fin. del f. de aport. para el fortalecimiento municipal	\$73,701	\$30,416	\$43,285	41.3%
70203	Aportación de terceros para obras y servicios de beneficio social	\$0	\$0	\$0	0.0%
TOTAL		\$267,630,258	\$126,696,746	\$140,933,512	47.3%


 Presidente Municipal o Delegado
 Facultado Conforme a su Reglamento


 Encargado de la Secretaría del
 Ayuntamiento


 Funcionario Encargado de la Hacienda
 Municipal

SELLO



ESTE DOCUMENTO ES PARTE
 DE LA CUENTA PUBLICA DEL
 H. AYUNTAMIENTO DE
 ZAPOTLAN EL GRANDE





**AUDITORÍA SUPERIOR
DEL ESTADO DE JALISCO
EGRESOS**

HACIENDA MUNICIPAL DE ZAPOTLÁN EL GRANDE, JAL. MUNICIPIO No. 125
POR EL PERIODO COMPRENDIDO DEL 1° DE ENERO AL 30 DE JUNIO DE 2010

Capítulo	Descripción	Origen	Presupuesto de Egresos Actualizado Anual	Egresos Acumulados	Saldo del Presupuesto por Ejercer	% de Avance
1000	SERVICIOS PERSONALES		\$134,016,298	\$57,669,061	\$76,347,217	43.0%
1100	REMUNERACIONES AL PERSONAL DE CARÁCTER PERMANENTE		\$77,124,037	\$36,813,681	\$40,310,356	47.7%
1101	Sueldos y salarios	Propio	\$69,797,254	\$34,065,192	\$35,732,062	48.8%
1101	Sueldos y salarios	Fortalecimiento	\$7,326,783	\$2,748,489	\$4,578,294	37.5%
1101	Sueldos y salarios	Infraestructura	\$0	\$0	\$0	0.0%
1101	Sueldos y salarios	Rem. Forta.	\$0	\$0	\$0	0.0%
1101	Sueldos y salarios	Rem. Infra.	\$0	\$0	\$0	0.0%
1200	REMUNERACIONES AL PERSONAL DE CARÁCTER TRANSITORIO		\$11,266,243	\$6,836,849	\$4,429,394	60.7%
1201	Sueldos y salarios al personal eventual	Propio	\$10,143,754	\$6,364,788	\$3,778,966	62.7%
1201	Sueldos y salarios al personal eventual	Fortalecimiento	\$0	\$0	\$0	0.0%
1201	Sueldos y salarios al personal eventual	Infraestructura	\$0	\$0	\$0	0.0%
1201	Sueldos y salarios al personal eventual	Rem. Forta.	\$0	\$0	\$0	0.0%
1201	Sueldos y salarios al personal eventual	Rem. Infra.	\$0	\$0	\$0	0.0%
1202	Honorarios asimilables a sueldos y comisiones	Propio	\$1,122,489	\$472,061	\$650,428	42.1%
1202	Honorarios asimilables a sueldos y comisiones	Fortalecimiento	\$0	\$0	\$0	0.0%
1202	Honorarios asimilables a sueldos y comisiones	Infraestructura	\$0	\$0	\$0	0.0%
1202	Honorarios asimilables a sueldos y comisiones	Rem. Forta.	\$0	\$0	\$0	0.0%
1202	Honorarios asimilables a sueldos y comisiones	Rem. Infra.	\$0	\$0	\$0	0.0%
1203	Retribuciones por servicio de carácter social	Propio	\$0	\$0	\$0	0.0%
1203	Retribuciones por servicio de carácter social	Fortalecimiento	\$0	\$0	\$0	0.0%
1203	Retribuciones por servicio de carácter social	Infraestructura	\$0	\$0	\$0	0.0%
1203	Retribuciones por servicio de carácter social	Rem. Forta.	\$0	\$0	\$0	0.0%
1203	Retribuciones por servicio de carácter social	Rem. Infra.	\$0	\$0	\$0	0.0%
1300	REMUNERACIONES ADICIONALES Y ESPECIALES		\$21,374,994	\$4,199,094	\$17,175,900	19.6%
1301	Prima quinquenal por años de servicio efectivos prestados	Propio	\$0	\$0	\$0	0.0%
1301	Prima quinquenal por años de servicio efectivos prestados	Fortalecimiento	\$0	\$0	\$0	0.0%
1301	Prima quinquenal por años de servicio efectivos prestados	Infraestructura	\$0	\$0	\$0	0.0%
1301	Prima quinquenal por años de servicio efectivos prestados	Rem. Forta.	\$0	\$0	\$0	0.0%
1301	Prima quinquenal por años de servicio efectivos prestados	Rem. Infra.	\$0	\$0	\$0	0.0%
1302	Prima vacacional y dominical	Propio	\$1,029,501	\$1,017,332	\$12,169	98.8%
1302	Prima vacacional y dominical	Fortalecimiento	\$0	\$0	\$0	0.0%
1302	Prima vacacional y dominical	Infraestructura	\$0	\$0	\$0	0.0%
1302	Prima vacacional y dominical	Rem. Forta.	\$0	\$0	\$0	0.0%
1302	Prima vacacional y dominical	Rem. Infra.	\$0	\$0	\$0	0.0%
1303	Gratificación para despensa	Propio	\$2,018,782	\$1,006,204	\$1,012,578	49.8%
1303	Gratificación para despensa	Fortalecimiento	\$0	\$0	\$0	0.0%
1303	Gratificación para despensa	Infraestructura	\$0	\$0	\$0	0.0%
1303	Gratificación para despensa	Rem. Forta.	\$0	\$0	\$0	0.0%
1303	Gratificación para despensa	Rem. Infra.	\$0	\$0	\$0	0.0%
1304	Gratificación anual (aguinaldo)	Propio	\$10,299,905	\$11,412	\$10,288,493	0.1%
1304	Gratificación anual (aguinaldo)	Fortalecimiento	\$0	\$0	\$0	0.0%
1304	Gratificación anual (aguinaldo)	Infraestructura	\$0	\$0	\$0	0.0%
1304	Gratificación anual (aguinaldo)	Rem. Forta.	\$0	\$0	\$0	0.0%
1304	Gratificación anual (aguinaldo)	Rem. Infra.	\$0	\$0	\$0	0.0%
1305	Compensaciones de servicios	Propio	\$852,605	\$340,592	\$512,013	39.9%
1305	Compensaciones de servicios	Fortalecimiento	\$0	\$0	\$0	0.0%
1305	Compensaciones de servicios	Infraestructura	\$0	\$0	\$0	0.0%
1305	Compensaciones de servicios	Rem. Forta.	\$0	\$0	\$0	0.0%
1305	Compensaciones de servicios	Rem. Infra.	\$0	\$0	\$0	0.0%
1306	Remuneraciones por horas extraordinarias	Propio	\$4,172,171	\$1,623,793	\$2,548,378	38.9%
1306	Remuneraciones por horas extraordinarias	Fortalecimiento	\$0	\$0	\$0	0.0%
1306	Remuneraciones por horas extraordinarias	Infraestructura	\$0	\$0	\$0	0.0%



1306	Remuneraciones por horas extraordinarias	Rem. Forta.	\$0	\$0	\$0	0.0%
1306	Remuneraciones por horas extraordinarias	Rem. Infra	\$0	\$0	\$0	0.0%
1307	Apoyo educacional	Propio	\$0	\$0	\$0	0.0%
1307	Apoyo educacional	Fortalecimiento	\$0	\$0	\$0	0.0%
1307	Apoyo educacional	Infraestructura	\$0	\$0	\$0	0.0%
1307	Apoyo educacional	Rem. Forta.	\$0	\$0	\$0	0.0%
1307	Apoyo educacional	Rem. Infra.	\$0	\$0	\$0	0.0%
1308	Apoyo para transporte	Propio	\$0	\$0	\$0	0.0%
1308	Apoyo para transporte	Fortalecimiento	\$0	\$0	\$0	0.0%
1308	Apoyo para transporte	Infraestructura	\$0	\$0	\$0	0.0%
1308	Apoyo para transporte	Rem. Forta.	\$0	\$0	\$0	0.0%
1308	Apoyo para transporte	Rem. Infra.	\$0	\$0	\$0	0.0%
1309	Apoyo para guardería	Propio	\$0	\$0	\$0	0.0%
1309	Apoyo para guardería	Fortalecimiento	\$0	\$0	\$0	0.0%
1309	Apoyo para guardería	Infraestructura	\$0	\$0	\$0	0.0%
1309	Apoyo para guardería	Rem. Forta.	\$0	\$0	\$0	0.0%
1309	Apoyo para guardería	Rem. Infra.	\$0	\$0	\$0	0.0%
1310	Indemnizaciones	Propio	\$1,002,030	\$199,760	\$802,270	19.9%
1310	Indemnizaciones	Fortalecimiento	\$0	\$0	\$0	0.0%
1310	Indemnizaciones	Infraestructura	\$0	\$0	\$0	0.0%
1310	Indemnizaciones	Rem. Forta.	\$0	\$0	\$0	0.0%
1310	Indemnizaciones	Rem. Infra.	\$0	\$0	\$0	0.0%
1311	Indemnización por juicio laboral	Propio	\$1,000,000	\$0	\$1,000,000	0.0%
1311	Indemnización por juicio laboral	Fortalecimiento	\$0	\$0	\$0	0.0%
1311	Indemnización por juicio laboral	Infraestructura	\$0	\$0	\$0	0.0%
1311	Indemnización por juicio laboral	Rem. Forta.	\$0	\$0	\$0	0.0%
1311	Indemnización por juicio laboral	Rem. Infra.	\$0	\$0	\$0	0.0%
1312	Sueldos y salarios caídos	Propio	\$1,000,000	\$0	\$1,000,000	0.0%
1312	Sueldos y salarios caídos	Fortalecimiento	\$0	\$0	\$0	0.0%
1312	Sueldos y salarios caídos	Infraestructura	\$0	\$0	\$0	0.0%
1312	Sueldos y salarios caídos	Rem. Forta.	\$0	\$0	\$0	0.0%
1312	Sueldos y salarios caídos	Rem. Infra.	\$0	\$0	\$0	0.0%
1400	EROGACIONES POR CONCEPTO DE SEGURIDAD SOCIAL Y SEGUROS		\$15,196,548	\$6,705,869	\$8,490,679	44.1%
1401	Aportaciones al IMSS	Propio	\$7,885,867	\$4,069,575	\$3,816,292	51.6%
1401	Aportaciones al IMSS	Fortalecimiento	\$0	\$0	\$0	0.0%
1401	Aportaciones al IMSS	Infraestructura	\$0	\$0	\$0	0.0%
1401	Aportaciones al IMSS	Rem. Forta.	\$0	\$0	\$0	0.0%
1401	Aportaciones al IMSS	Rem. Infra.	\$0	\$0	\$0	0.0%
1402	Aportaciones al INFONAVIT	Propio	\$0	\$0	\$0	0.0%
1402	Aportaciones al INFONAVIT	Fortalecimiento	\$0	\$0	\$0	0.0%
1402	Aportaciones al INFONAVIT	Infraestructura	\$0	\$0	\$0	0.0%
1402	Aportaciones al INFONAVIT	Rem. Forta.	\$0	\$0	\$0	0.0%
1402	Aportaciones al INFONAVIT	Rem. Infra.	\$0	\$0	\$0	0.0%
1403	Aportaciones al sistema de ahorro para el retiro (SEDAR)	Propio	\$0	\$0	\$0	0.0%
1403	Aportaciones al sistema de ahorro para el retiro (SEDAR)	Fortalecimiento	\$0	\$0	\$0	0.0%
1403	Aportaciones al sistema de ahorro para el retiro (SEDAR)	Infraestructura	\$0	\$0	\$0	0.0%
1403	Aportaciones al sistema de ahorro para el retiro (SEDAR)	Rem. Forta.	\$0	\$0	\$0	0.0%
1403	Aportaciones al sistema de ahorro para el retiro (SEDAR)	Rem. Infra.	\$0	\$0	\$0	0.0%
1404	Cuotas al fondo de pensiones del estado	Propio	\$5,810,681	\$2,349,746	\$3,460,935	40.4%
1404	Cuotas al fondo de pensiones del estado	Fortalecimiento	\$0	\$0	\$0	0.0%
1404	Cuotas al fondo de pensiones del estado	Infraestructura	\$0	\$0	\$0	0.0%
1404	Cuotas al fondo de pensiones del estado	Rem. Forta.	\$0	\$0	\$0	0.0%
1404	Cuotas al fondo de pensiones del estado	Rem. Infra.	\$0	\$0	\$0	0.0%
1405	Cuotas para seguro de vida	Propio	\$1,500,000	\$286,547	\$1,213,453	19.1%
1405	Cuotas para seguro de vida	Fortalecimiento	\$0	\$0	\$0	0.0%
1405	Cuotas para seguro de vida	Infraestructura	\$0	\$0	\$0	0.0%
1405	Cuotas para seguro de vida	Rem. Forta.	\$0	\$0	\$0	0.0%
1405	Cuotas para seguro de vida	Rem. Infra.	\$0	\$0	\$0	0.0%
1500	PAGOS POR OTRAS PRESTACIONES SOCIALES Y ECONÓMICAS		\$7,834,488	\$3,115,588	\$4,520,900	40.8%
1501	Aportaciones al fondo de ahorro	Propio	\$3,796,202	\$1,838,537	\$1,957,665	49.6%



ASEJ2010-5-SEM-18/10/2010-9

ESTE DOCUMENTO ES PROPIEDAD DE LA HACIENDA MUNICIPAL DE ZAPOTLÁN EL GRANDE, JAL.
DE LA CUENTA PÚBLICA DEL AYUNTAMIENTO DE ZAPOTLÁN EL GRANDE

1501	Aportaciones al fondo de ahorro	Fortalecimiento	\$0	\$0	\$0	0.0%
1501	Aportaciones al fondo de ahorro	Infraestructura	\$0	\$0	\$0	0.0%
1501	Aportaciones al fondo de ahorro	Rem. Forta.	\$0	\$0	\$0	0.0%
1501	Aportaciones al fondo de ahorro	Rem. Infra.	\$0	\$0	\$0	0.0%
1502	Indemnizaciones por accidente en el trabajo	Propio	\$0	\$0	\$0	0.0%
1502	Indemnizaciones por accidente en el trabajo	Fortalecimiento	\$0	\$0	\$0	0.0%
1502	Indemnizaciones por accidente en el trabajo	Infraestructura	\$0	\$0	\$0	0.0%
1502	Indemnizaciones por accidente en el trabajo	Rem. Forta.	\$0	\$0	\$0	0.0%
1502	Indemnizaciones por accidente en el trabajo	Rem. Infra.	\$0	\$0	\$0	0.0%
1503	Servicios médicos y hospitalarios	Propio	\$477,197	\$243,699	\$233,498	51.1%
1503	Servicios médicos y hospitalarios	Fortalecimiento	\$0	\$0	\$0	0.0%
1503	Servicios médicos y hospitalarios	Infraestructura	\$0	\$0	\$0	0.0%
1503	Servicios médicos y hospitalarios	Rem. Forta.	\$0	\$0	\$0	0.0%
1503	Servicios médicos y hospitalarios	Rem. Infra.	\$0	\$0	\$0	0.0%
1504	Apoyo a la capacitación y desarrollo	Propio	\$200,000	\$26,840	\$173,160	13.4%
1504	Apoyo a la capacitación y desarrollo	Fortalecimiento	\$0	\$0	\$0	0.0%
1504	Apoyo a la capacitación y desarrollo	Infraestructura	\$0	\$0	\$0	0.0%
1504	Apoyo a la capacitación y desarrollo	Rem. Forta.	\$0	\$0	\$0	0.0%
1504	Apoyo a la capacitación y desarrollo	Rem. Infra.	\$0	\$0	\$0	0.0%
1505	Otras prestaciones	Propio	\$3,251,089	\$1,004,512	\$2,246,577	30.9%
1505	Otras prestaciones	Fortalecimiento	\$0	\$0	\$0	0.0%
1505	Otras prestaciones	Infraestructura	\$0	\$0	\$0	0.0%
1505	Otras prestaciones	Rem. Forta.	\$0	\$0	\$0	0.0%
1505	Otras prestaciones	Rem. Infra.	\$0	\$0	\$0	0.0%
1600	PREVISIONES PARA SERVICIOS PERSONALES		\$1,419,988	\$0	\$1,419,988	0.0%
1601	Incrementos a las percepciones	Propio	\$1,419,988	\$0	\$1,419,988	0.0%
1601	Incrementos a las percepciones	Fortalecimiento	\$0	\$0	\$0	0.0%
1601	Incrementos a las percepciones	Infraestructura	\$0	\$0	\$0	0.0%
1601	Incrementos a las percepciones	Rem. Forta.	\$0	\$0	\$0	0.0%
1601	Incrementos a las percepciones	Rem. Infra.	\$0	\$0	\$0	0.0%
2000	MATERIALES Y SUMINISTROS		\$24,434,091	\$8,130,995	\$16,303,096	33.3%
2100	MATERIALES Y ÚTILES DE ADMINISTRACIÓN Y DE ENSEÑANZA		\$3,875,173	\$1,583,103	\$2,292,070	40.9%
2101	Materiales y útiles de oficina	Propio	\$842,169	\$315,054	\$527,115	37.4%
2101	Materiales y útiles de oficina	Fortalecimiento	\$0	\$0	\$0	0.0%
2101	Materiales y útiles de oficina	Infraestructura	\$0	\$0	\$0	0.0%
2101	Materiales y útiles de oficina	Rem. Forta.	\$0	\$0	\$0	0.0%
2101	Materiales y útiles de oficina	Rem. Infra.	\$0	\$0	\$0	0.0%
2102	Materiales y útiles de limpieza	Propio	\$726,029	\$316,256	\$409,773	43.8%
2102	Materiales y útiles de limpieza	Fortalecimiento	\$0	\$0	\$0	0.0%
2102	Materiales y útiles de limpieza	Infraestructura	\$0	\$0	\$0	0.0%
2102	Materiales y útiles de limpieza	Rem. Forta.	\$0	\$0	\$0	0.0%
2102	Materiales y útiles de limpieza	Rem. Infra.	\$0	\$0	\$0	0.0%
2103	Materiales y útiles de impresión y reproducción	Propio	\$1,350,682	\$541,514	\$809,168	46.1%
2103	Materiales y útiles de impresión y reproducción	Fortalecimiento	\$0	\$0	\$0	0.0%
2103	Materiales y útiles de impresión y reproducción	Infraestructura	\$0	\$0	\$0	0.0%
2103	Materiales y útiles de impresión y reproducción	Rem. Forta.	\$0	\$0	\$0	0.0%
2103	Materiales y útiles de impresión y reproducción	Rem. Infra.	\$0	\$0	\$0	0.0%
2104	Materiales y útiles de equipo de cómputo y electrónico	Propio	\$960	\$0	\$960	0.0%
2104	Materiales y útiles de equipo de cómputo y electrónico	Fortalecimiento	\$0	\$0	\$0	0.0%
2104	Materiales y útiles de equipo de cómputo y electrónico	Infraestructura	\$0	\$0	\$0	0.0%
2104	Materiales y útiles de equipo de cómputo y electrónico	Rem. Forta.	\$0	\$0	\$0	0.0%
2104	Materiales y útiles de equipo de cómputo y electrónico	Rem. Infra.	\$0	\$0	\$0	0.0%
2105	Materiales de fotografía, video, audio y microfilmación	Propio	\$147,025	\$25,179	\$121,846	17.1%
2105	Materiales de fotografía, video, audio y microfilmación	Fortalecimiento	\$0	\$0	\$0	0.0%
2105	Materiales de fotografía, video, audio y microfilmación	Infraestructura	\$0	\$0	\$0	0.0%
2105	Materiales de fotografía, video, audio y microfilmación	Rem. Forta.	\$0	\$0	\$0	0.0%
2105	Materiales de fotografía, video, audio y microfilmación	Rem. Infra.	\$0	\$0	\$0	0.0%
2106	Material didáctico	Propio	\$10,600	\$1,320	\$9,280	12.5%
2106	Material didáctico	Fortalecimiento	\$0	\$0	\$0	0.0%
2106	Material didáctico	Infraestructura	\$0	\$0	\$0	0.0%
2106	Material didáctico	Rem. Forta.	\$0	\$0	\$0	0.0%



ASEJ2010-5-SEM-10/10/2010-10

2106	Material didáctico	Rem. Infra.	\$0	\$0	\$0	0.0%
2107	Material estadístico y geográfico	Propio	\$3,500	\$0	\$3,500	0.0%
2107	Material estadístico y geográfico	Fortalecimiento	\$0	\$0	\$0	0.0%
2107	Material estadístico y geográfico	Infraestructura	\$0	\$0	\$0	0.0%
2107	Material estadístico y geográfico	Rem. Forta.	\$0	\$0	\$0	0.0%
2107	Material estadístico y geográfico	Rem. Infra.	\$0	\$0	\$0	0.0%
2108	Material para información en actividades de investigación científica y tecnológica	Propio	\$0	\$0	\$0	0.0%
2108	Material para información en actividades de investigación científica y tecnológica	Fortalecimiento	\$0	\$0	\$0	0.0%
2108	Material para información en actividades de investigación científica y tecnológica	Infraestructura	\$0	\$0	\$0	0.0%
2108	Material para información en actividades de investigación científica y tecnológica	Rem. Forta.	\$0	\$0	\$0	0.0%
2108	Material para información en actividades de investigación científica y tecnológica	Rem. Infra.	\$0	\$0	\$0	0.0%
2109	Libros, periódicos, revistas y suscripciones	Propio	\$67,518	\$30,406	\$37,112	45.0%
2109	Libros, periódicos, revistas y suscripciones	Fortalecimiento	\$0	\$0	\$0	0.0%
2109	Libros, periódicos, revistas y suscripciones	Infraestructura	\$0	\$0	\$0	0.0%
2109	Libros, periódicos, revistas y suscripciones	Rem. Forta.	\$0	\$0	\$0	0.0%
2109	Libros, periódicos, revistas y suscripciones	Rem. Infra.	\$0	\$0	\$0	0.0%
2110	Adquisición de formas valoradas	Propio	\$726,690	\$353,373	\$373,317	48.6%
2110	Adquisición de formas valoradas	Fortalecimiento	\$0	\$0	\$0	0.0%
2110	Adquisición de formas valoradas	Infraestructura	\$0	\$0	\$0	0.0%
2110	Adquisición de formas valoradas	Rem. Forta.	\$0	\$0	\$0	0.0%
2110	Adquisición de formas valoradas	Rem. Infra.	\$0	\$0	\$0	0.0%
2200	PRODUCTOS ALIMENTICIOS		\$1,280,748	\$385,341	\$895,408	30.1%
2201	Productos alimenticios del personal	Propio	\$531,388	\$157,757	\$373,631	29.7%
2201	Productos alimenticios del personal	Fortalecimiento	\$0	\$0	\$0	0.0%
2201	Productos alimenticios del personal	Infraestructura	\$0	\$0	\$0	0.0%
2201	Productos alimenticios del personal	Rem. Forta.	\$0	\$0	\$0	0.0%
2201	Productos alimenticios del personal	Rem. Infra.	\$0	\$0	\$0	0.0%
2202	Alimentos y bebidas de eventos autorizados	Propio	\$703,627	\$213,090	\$490,537	30.3%
2202	Alimentos y bebidas de eventos autorizados	Fortalecimiento	\$0	\$0	\$0	0.0%
2202	Alimentos y bebidas de eventos autorizados	Infraestructura	\$0	\$0	\$0	0.0%
2202	Alimentos y bebidas de eventos autorizados	Rem. Forta.	\$0	\$0	\$0	0.0%
2202	Alimentos y bebidas de eventos autorizados	Rem. Infra.	\$0	\$0	\$0	0.0%
2203	Productos alimenticios a internos y pacientes	Propio	\$6,650	\$0	\$6,650	0.0%
2203	Productos alimenticios a internos y pacientes	Fortalecimiento	\$0	\$0	\$0	0.0%
2203	Productos alimenticios a internos y pacientes	Infraestructura	\$0	\$0	\$0	0.0%
2203	Productos alimenticios a internos y pacientes	Rem. Forta.	\$0	\$0	\$0	0.0%
2203	Productos alimenticios a internos y pacientes	Rem. Infra.	\$0	\$0	\$0	0.0%
2204	Productos alimenticios para la población en caso de desastres naturales	Propio	\$0	\$0	\$0	0.0%
2204	Productos alimenticios para la población en caso de desastres naturales	Fortalecimiento	\$0	\$0	\$0	0.0%
2204	Productos alimenticios para la población en caso de desastres naturales	Infraestructura	\$0	\$0	\$0	0.0%
2204	Productos alimenticios para la población en caso de desastres naturales	Rem. Forta.	\$0	\$0	\$0	0.0%
2204	Productos alimenticios para la población en caso de desastres naturales	Rem. Infra.	\$0	\$0	\$0	0.0%
2205	Productos alimenticios para animales y semovientes	Propio	\$39,084	\$14,493	\$24,591	37.1%
2205	Productos alimenticios para animales y semovientes	Fortalecimiento	\$0	\$0	\$0	0.0%
2205	Productos alimenticios para animales y semovientes	Infraestructura	\$0	\$0	\$0	0.0%
2205	Productos alimenticios para animales y semovientes	Rem. Forta.	\$0	\$0	\$0	0.0%
2205	Productos alimenticios para animales y semovientes	Rem. Infra.	\$0	\$0	\$0	0.0%
2300	HERRAMIENTAS, REFACCIONES Y ACCESORIOS		\$3,592,932	\$1,267,763	\$2,325,169	35.3%
2301	Herramientas menores	Propio	\$253,747	\$47,885	\$205,862	18.9%
2301	Herramientas menores	Fortalecimiento	\$0	\$0	\$0	0.0%
2301	Herramientas menores	Infraestructura	\$0	\$0	\$0	0.0%
2301	Herramientas menores	Rem. Forta.	\$0	\$0	\$0	0.0%
2301	Herramientas menores	Rem. Infra.	\$0	\$0	\$0	0.0%
2302	Refacciones y accesorios para vehículos	Propio	\$2,160,229	\$854,088	\$1,306,141	39.5%
2302	Refacciones y accesorios para vehículos	Fortalecimiento	\$0	\$0	\$0	0.0%
2302	Refacciones y accesorios para vehículos	Infraestructura	\$0	\$0	\$0	0.0%
2302	Refacciones y accesorios para vehículos	Rem. Forta.	\$0	\$0	\$0	0.0%
2302	Refacciones y accesorios para vehículos	Rem. Infra.	\$0	\$0	\$0	0.0%



ASEJ2010-5-SEM-18/10/2010-11

HACIENDA MUNICIPAL DE ZAPOTLÁN EL GRANDE, JAL.

Página 11

ESTE DOCUMENTO ES PARTE
DE LA CUENTA PÚBLICA DEL
AYUNTAMIENTO DE
ZAPOTLÁN EL GRANDE

2303	Refacciones y accesorios para maquinaria y equipo	Propio	\$453,642	\$98,999	\$354,643	21.8%
2303	Refacciones y accesorios para maquinaria y equipo	Fortalecimiento	\$0	\$0	\$0	0.0%
2303	Refacciones y accesorios para maquinaria y equipo	Infraestructura	\$0	\$0	\$0	0.0%
2303	Refacciones y accesorios para maquinaria y equipo	Rem. Forta.	\$0	\$0	\$0	0.0%
2303	Refacciones y accesorios para maquinaria y equipo	Rem. Infra.	\$0	\$0	\$0	0.0%
2304	Refacciones y accesorios para equipo de cómputo	Propio	\$145,136	\$47,365	\$97,771	32.6%
2304	Refacciones y accesorios para equipo de cómputo	Fortalecimiento	\$0	\$0	\$0	0.0%
2304	Refacciones y accesorios para equipo de cómputo	Infraestructura	\$0	\$0	\$0	0.0%
2304	Refacciones y accesorios para equipo de cómputo	Rem. Forta.	\$0	\$0	\$0	0.0%
2304	Refacciones y accesorios para equipo de cómputo	Rem. Infra.	\$0	\$0	\$0	0.0%
2305	Neumáticos	Propio	\$574,637	\$219,121	\$355,516	38.1%
2305	Neumáticos	Fortalecimiento	\$0	\$0	\$0	0.0%
2305	Neumáticos	Infraestructura	\$0	\$0	\$0	0.0%
2305	Neumáticos	Rem. Forta.	\$0	\$0	\$0	0.0%
2305	Neumáticos	Rem. Infra.	\$0	\$0	\$0	0.0%
2306	Utensilios menores para el servicio de alimentación	Propio	\$5,541	\$306	\$5,235	5.5%
2306	Utensilios menores para el servicio de alimentación	Fortalecimiento	\$0	\$0	\$0	0.0%
2306	Utensilios menores para el servicio de alimentación	Infraestructura	\$0	\$0	\$0	0.0%
2306	Utensilios menores para el servicio de alimentación	Rem. Forta.	\$0	\$0	\$0	0.0%
2306	Utensilios menores para el servicio de alimentación	Rem. Infra.	\$0	\$0	\$0	0.0%
2400	MATERIALES Y ARTÍCULOS DE CONSTRUCCIÓN Y DE REPARACIÓN		\$3,995,549	\$1,501,615	\$2,493,934	37.6%
2401	Materiales de construcción y de reparación	Propio	\$3,214,698	\$1,259,508	\$1,955,190	39.2%
2401	Materiales de construcción y de reparación	Fortalecimiento	\$0	\$0	\$0	0.0%
2401	Materiales de construcción y de reparación	Infraestructura	\$0	\$0	\$0	0.0%
2401	Materiales de construcción y de reparación	Rem. Forta.	\$0	\$0	\$0	0.0%
2401	Materiales de construcción y de reparación	Rem. Infra.	\$0	\$0	\$0	0.0%
2402	Material eléctrico y electrónico	Propio	\$686,520	\$225,520	\$461,000	32.8%
2402	Material eléctrico y electrónico	Fortalecimiento	\$0	\$0	\$0	0.0%
2402	Material eléctrico y electrónico	Infraestructura	\$0	\$0	\$0	0.0%
2402	Material eléctrico y electrónico	Rem. Forta.	\$0	\$0	\$0	0.0%
2402	Material eléctrico y electrónico	Rem. Infra.	\$0	\$0	\$0	0.0%
2403	Estructuras y manufacturas	Propio	\$10,496	\$0	\$10,496	0.0%
2403	Estructuras y manufacturas	Fortalecimiento	\$0	\$0	\$0	0.0%
2403	Estructuras y manufacturas	Infraestructura	\$0	\$0	\$0	0.0%
2403	Estructuras y manufacturas	Rem. Forta.	\$0	\$0	\$0	0.0%
2403	Estructuras y manufacturas	Rem. Infra.	\$0	\$0	\$0	0.0%
2404	Materiales complementarios	Propio	\$83,835	\$16,587	\$67,248	19.8%
2404	Materiales complementarios	Fortalecimiento	\$0	\$0	\$0	0.0%
2404	Materiales complementarios	Infraestructura	\$0	\$0	\$0	0.0%
2404	Materiales complementarios	Rem. Forta.	\$0	\$0	\$0	0.0%
2404	Materiales complementarios	Rem. Infra.	\$0	\$0	\$0	0.0%
2500	MATERIAS PRIMAS DE PRODUCCIÓN, PRODUCTOS QUÍMICOS, FARMACÉUTICOS Y DE LABORATORIO		\$326,367	\$52,063	\$274,304	16.0%
2501	Árboles, plantas y semillas	Propio	\$29,764	\$2,700	\$27,064	9.1%
2501	Árboles, plantas y semillas	Fortalecimiento	\$0	\$0	\$0	0.0%
2501	Árboles, plantas y semillas	Infraestructura	\$0	\$0	\$0	0.0%
2501	Árboles, plantas y semillas	Rem. Forta.	\$0	\$0	\$0	0.0%
2501	Árboles, plantas y semillas	Rem. Infra.	\$0	\$0	\$0	0.0%
2502	Sustancias químicas	Propio	\$57,620	\$10,082	\$47,538	17.5%
2502	Sustancias químicas	Fortalecimiento	\$0	\$0	\$0	0.0%
2502	Sustancias químicas	Infraestructura	\$0	\$0	\$0	0.0%
2502	Sustancias químicas	Rem. Forta.	\$0	\$0	\$0	0.0%
2502	Sustancias químicas	Rem. Infra.	\$0	\$0	\$0	0.0%
2503	Plaguicidas, abonos y fertilizantes	Propio	\$90,823	\$8,063	\$82,760	8.9%
2503	Plaguicidas, abonos y fertilizantes	Fortalecimiento	\$0	\$0	\$0	0.0%
2503	Plaguicidas, abonos y fertilizantes	Infraestructura	\$0	\$0	\$0	0.0%
2503	Plaguicidas, abonos y fertilizantes	Rem. Forta.	\$0	\$0	\$0	0.0%
2503	Plaguicidas, abonos y fertilizantes	Rem. Infra.	\$0	\$0	\$0	0.0%
2504	Medicinas y productos farmacéuticos	Propio	\$59,200	\$8,390	\$50,810	14.2%
2504	Medicinas y productos farmacéuticos	Fortalecimiento	\$0	\$0	\$0	0.0%
2504	Medicinas y productos farmacéuticos	Infraestructura	\$0	\$0	\$0	0.0%



ASEJ2010-5-SEN-18/10/2010-12

ESTE DOCUMENTO ES PARTE
DE LA CUENTA PÚBLICA DEL
M. AYUNTAMIENTO DE
ZAPOTLÁN EL GRANDE

HACIENDA MUNICIPAL DE ZAPOTLÁN EL GRANDE, JAL.

Página 12

2504	Medicinas y productos farmacéuticos	Rem. Forta.	\$0	\$0	\$0	0.0%
2504	Medicinas y productos farmacéuticos	Rem. Infra.	\$0	\$0	\$0	0.0%
2505	Materiales, accesorios y suministros médicos	Propio	\$54,160	\$20,044	\$34,116	37.0%
2505	Materiales, accesorios y suministros médicos	Fortalecimiento	\$0	\$0	\$0	0.0%
2505	Materiales, accesorios y suministros médicos	Infraestructura	\$0	\$0	\$0	0.0%
2505	Materiales, accesorios y suministros médicos	Rem. Forta.	\$0	\$0	\$0	0.0%
2505	Materiales, accesorios y suministros médicos	Rem. Infra.	\$0	\$0	\$0	0.0%
2506	Materiales, accesorios y suministros de laboratorio	Propio	\$0	\$0	\$0	0.0%
2506	Materiales, accesorios y suministros de laboratorio	Fortalecimiento	\$0	\$0	\$0	0.0%
2506	Materiales, accesorios y suministros de laboratorio	Infraestructura	\$0	\$0	\$0	0.0%
2506	Materiales, accesorios y suministros de laboratorio	Rem. Forta.	\$0	\$0	\$0	0.0%
2506	Materiales, accesorios y suministros de laboratorio	Rem. Infra.	\$0	\$0	\$0	0.0%
2507	Sustancias y materiales explosivos	Propio	\$34,800	\$2,784	\$32,016	3.0%
2507	Sustancias y materiales explosivos	Fortalecimiento	\$0	\$0	\$0	0.0%
2507	Sustancias y materiales explosivos	Infraestructura	\$0	\$0	\$0	0.0%
2507	Sustancias y materiales explosivos	Rem. Forta.	\$0	\$0	\$0	0.0%
2507	Sustancias y materiales explosivos	Rem. Infra.	\$0	\$0	\$0	0.0%
2600	COMBUSTIBLES, LUBRICANTES Y ADITIVOS		\$8,288,257	\$3,181,679	\$5,106,578	38.4%
2601	Combustibles, lubricantes y aditivos para vehículos terrestres, aéreos, marítimos, lacustres y fluviales	Propio	\$8,177,626	\$3,133,247	\$5,044,379	38.3%
2601	Combustibles, lubricantes y aditivos para vehículos terrestres, aéreos, marítimos, lacustres y fluviales	Fortalecimiento	\$0	\$0	\$0	0.0%
2601	Combustibles, lubricantes y aditivos para vehículos terrestres, aéreos, marítimos, lacustres y fluviales	Infraestructura	\$0	\$0	\$0	0.0%
2601	Combustibles, lubricantes y aditivos para vehículos terrestres, aéreos, marítimos, lacustres y fluviales	Rem. Forta.	\$0	\$0	\$0	0.0%
2601	Combustibles, lubricantes y aditivos para vehículos terrestres, aéreos, marítimos, lacustres y fluviales	Rem. Infra.	\$0	\$0	\$0	0.0%
2602	Combustibles, lubricantes y aditivos para maquinarias terrestres, marítimos, lacustres y fluviales	Propio	\$110,631	\$48,432	\$62,199	43.8%
2602	Combustibles, lubricantes y aditivos para maquinarias terrestres, marítimos, lacustres y fluviales	Fortalecimiento	\$0	\$0	\$0	0.0%
2602	Combustibles, lubricantes y aditivos para maquinarias terrestres, marítimos, lacustres y fluviales	Infraestructura	\$0	\$0	\$0	0.0%
2602	Combustibles, lubricantes y aditivos para maquinarias terrestres, marítimos, lacustres y fluviales	Rem. Forta.	\$0	\$0	\$0	0.0%
2602	Combustibles, lubricantes y aditivos para maquinarias terrestres, marítimos, lacustres y fluviales	Rem. Infra.	\$0	\$0	\$0	0.0%
2700	VESTUARIO, BLANCOS, PRENDAS DE PROTECCIÓN PERSONAL Y ARTÍCULOS DEPORTIVOS		\$3,017,385	\$150,099	\$2,867,286	5.0%
2701	Vestuario, uniformes y blancos	Propio	\$2,854,157	\$111,940	\$2,742,217	3.9%
2701	Vestuario, uniformes y blancos	Fortalecimiento	\$0	\$0	\$0	0.0%
2701	Vestuario, uniformes y blancos	Infraestructura	\$0	\$0	\$0	0.0%
2701	Vestuario, uniformes y blancos	Rem. Forta.	\$0	\$0	\$0	0.0%
2701	Vestuario, uniformes y blancos	Rem. Infra.	\$0	\$0	\$0	0.0%
2702	Prendas de protección personal	Propio	\$114,498	\$20,242	\$94,256	17.7%
2702	Prendas de protección personal	Fortalecimiento	\$0	\$0	\$0	0.0%
2702	Prendas de protección personal	Infraestructura	\$0	\$0	\$0	0.0%
2702	Prendas de protección personal	Rem. Forta.	\$0	\$0	\$0	0.0%
2702	Prendas de protección personal	Rem. Infra.	\$0	\$0	\$0	0.0%
2703	Artículos deportivos	Propio	\$48,730	\$17,917	\$30,813	36.8%
2703	Artículos deportivos	Fortalecimiento	\$0	\$0	\$0	0.0%
2703	Artículos deportivos	Infraestructura	\$0	\$0	\$0	0.0%
2703	Artículos deportivos	Rem. Forta.	\$0	\$0	\$0	0.0%
2703	Artículos deportivos	Rem. Infra.	\$0	\$0	\$0	0.0%
2800	MATERIALES, SUMINISTROS Y PRENDAS DE PROTECCIÓN PARA SEGURIDAD PÚBLICA		\$55,279	\$9,332	\$45,947	16.9%
2801	Materiales de seguridad pública	Propio	\$55,279	\$9,332	\$45,947	16.9%
2801	Materiales de seguridad pública	Fortalecimiento	\$0	\$0	\$0	0.0%
2801	Materiales de seguridad pública	Infraestructura	\$0	\$0	\$0	0.0%
2801	Materiales de seguridad pública	Rem. Forta.	\$0	\$0	\$0	0.0%
2801	Materiales de seguridad pública	Rem. Infra.	\$0	\$0	\$0	0.0%
2802	Prendas de protección para seguridad pública	Propio	\$0	\$0	\$0	0.0%
2802	Prendas de protección para seguridad pública	Fortalecimiento	\$0	\$0	\$0	0.0%
2802	Prendas de protección para seguridad pública	Infraestructura	\$0	\$0	\$0	0.0%
2802	Prendas de protección para seguridad pública	Rem. Forta.	\$0	\$0	\$0	0.0%
2802	Prendas de protección para seguridad pública	Rem. Infra.	\$0	\$0	\$0	0.0%
2900	MERCANCIAS DIVERSAS		\$2,400	\$0	\$2,400	0.0%
2901	Mercancías para su distribución a la población	Propio	\$2,400	\$0	\$2,400	0.0%



2901	Mercancías para su distribución a la población	Fortalecimiento	\$0	\$0	\$0	0.0%
2901	Mercancías para su distribución a la población	Infraestructura	\$0	\$0	\$0	0.0%
2901	Mercancías para su distribución a la población	Rem. Forta.	\$0	\$0	\$0	0.0%
2901	Mercancías para su distribución a la población	Rem. Infra.	\$0	\$0	\$0	0.0%
3000	SERVICIOS GENERALES		\$31,450,714	\$12,361,670	\$19,089,044	39.3%
3100	SERVICIOS BÁSICOS		\$14,659,053	\$6,089,139	\$8,469,924	41.8%
3101	Servicio postal y paquetería	Propio	\$28,576	\$7,250	\$21,326	25.4%
3101	Servicio postal y paquetería	Fortalecimiento	\$0	\$0	\$0	0.0%
3101	Servicio postal y paquetería	Infraestructura	\$0	\$0	\$0	0.0%
3101	Servicio postal y paquetería	Rem. Forta.	\$0	\$0	\$0	0.0%
3101	Servicio postal y paquetería	Rem. Infra.	\$0	\$0	\$0	0.0%
3102	Servicio telegráfico	Propio	\$6,920	\$0	\$6,920	0.0%
3102	Servicio telegráfico	Fortalecimiento	\$0	\$0	\$0	0.0%
3102	Servicio telegráfico	Infraestructura	\$0	\$0	\$0	0.0%
3102	Servicio telegráfico	Rem. Forta.	\$0	\$0	\$0	0.0%
3102	Servicio telegráfico	Rem. Infra.	\$0	\$0	\$0	0.0%
3103	Servicio telefónico convencional	Propio	\$829,854	\$401,295	\$428,559	48.4%
3103	Servicio telefónico convencional	Fortalecimiento	\$0	\$0	\$0	0.0%
3103	Servicio telefónico convencional	Infraestructura	\$0	\$0	\$0	0.0%
3103	Servicio telefónico convencional	Rem. Forta.	\$0	\$0	\$0	0.0%
3103	Servicio telefónico convencional	Rem. Infra.	\$0	\$0	\$0	0.0%
3104	Servicio de telefonía celular	Propio	\$351,174	\$139,503	\$211,671	39.7%
3104	Servicio de telefonía celular	Fortalecimiento	\$0	\$0	\$0	0.0%
3104	Servicio de telefonía celular	Infraestructura	\$0	\$0	\$0	0.0%
3104	Servicio de telefonía celular	Rem. Forta.	\$0	\$0	\$0	0.0%
3104	Servicio de telefonía celular	Rem. Infra.	\$0	\$0	\$0	0.0%
3105	Servicio de radiolocalización	Propio	\$0	\$0	\$0	0.0%
3105	Servicio de radiolocalización	Fortalecimiento	\$0	\$0	\$0	0.0%
3105	Servicio de radiolocalización	Infraestructura	\$0	\$0	\$0	0.0%
3105	Servicio de radiolocalización	Rem. Forta.	\$0	\$0	\$0	0.0%
3105	Servicio de radiolocalización	Rem. Infra.	\$0	\$0	\$0	0.0%
3106	Servicio de telecomunicaciones	Propio	\$0	\$0	\$0	0.0%
3106	Servicio de telecomunicaciones	Fortalecimiento	\$0	\$0	\$0	0.0%
3106	Servicio de telecomunicaciones	Infraestructura	\$0	\$0	\$0	0.0%
3106	Servicio de telecomunicaciones	Rem. Forta.	\$0	\$0	\$0	0.0%
3106	Servicio de telecomunicaciones	Rem. Infra.	\$0	\$0	\$0	0.0%
3107	Servicio de Internet, enlaces y redes	Propio	\$370,648	\$184,045	\$186,603	49.7%
3107	Servicio de Internet, enlaces y redes	Fortalecimiento	\$0	\$0	\$0	0.0%
3107	Servicio de Internet, enlaces y redes	Infraestructura	\$0	\$0	\$0	0.0%
3107	Servicio de Internet, enlaces y redes	Rem. Forta.	\$0	\$0	\$0	0.0%
3107	Servicio de Internet, enlaces y redes	Rem. Infra.	\$0	\$0	\$0	0.0%
3108	Servicio de energía eléctrica	Propio	\$0	\$0	\$0	0.0%
3108	Servicio de energía eléctrica	Fortalecimiento	\$12,965,891	\$5,353,546	\$7,612,345	41.3%
3108	Servicio de energía eléctrica	Infraestructura	\$0	\$0	\$0	0.0%
3108	Servicio de energía eléctrica	Rem. Forta.	\$0	\$0	\$0	0.0%
3108	Servicio de energía eléctrica	Rem. Infra.	\$0	\$0	\$0	0.0%
3109	Servicio de agua	Propio	\$0	\$0	\$0	0.0%
3109	Servicio de agua	Fortalecimiento	\$0	\$0	\$0	0.0%
3109	Servicio de agua	Infraestructura	\$0	\$0	\$0	0.0%
3109	Servicio de agua	Rem. Forta.	\$0	\$0	\$0	0.0%
3109	Servicio de agua	Rem. Infra.	\$0	\$0	\$0	0.0%
3110	Servicio de estacionamiento	Propio	\$6,000	\$3,500	\$2,500	58.3%
3110	Servicio de estacionamiento	Fortalecimiento	\$0	\$0	\$0	0.0%
3110	Servicio de estacionamiento	Infraestructura	\$0	\$0	\$0	0.0%
3110	Servicio de estacionamiento	Rem. Forta.	\$0	\$0	\$0	0.0%
3110	Servicio de estacionamiento	Rem. Infra.	\$0	\$0	\$0	0.0%
3111	Contratación de otros servicios	Propio	\$0	\$0	\$0	0.0%
3111	Contratación de otros servicios	Fortalecimiento	\$0	\$0	\$0	0.0%
3111	Contratación de otros servicios	Infraestructura	\$0	\$0	\$0	0.0%
3111	Contratación de otros servicios	Rem. Forta.	\$0	\$0	\$0	0.0%
3111	Contratación de otros servicios	Rem. Infra.	\$0	\$0	\$0	0.0%



ESTE DOCUMENTO ES PARTE
DE LA CUENTA PÚBLICA DEL
H. AYUNTAMIENTO DE
ZAPOTLÁN EL GRANDE
S.C.

HACIENDA MUNICIPAL DE ZAPOTLÁN EL GRANDE, JAL.

Página 14

3200	SERVICIOS DE ARRENDAMIENTO		\$629,475	\$321,287	\$302,188	51.5%
3201	Arrendamiento de edificios y locales	Propio	\$220,000	\$16,045	\$203,955	7.3%
3201	Arrendamiento de edificios y locales	Fortalecimiento	\$0	\$0	\$0	0.0%
3201	Arrendamiento de edificios y locales	Infraestructura	\$0	\$0	\$0	0.0%
3201	Arrendamiento de edificios y locales	Rem. Forta.	\$0	\$0	\$0	0.0%
3201	Arrendamiento de edificios y locales	Rem. Infra.	\$0	\$0	\$0	0.0%
3202	Arrendamiento de terrenos	Propio	\$0	\$0	\$0	0.0%
3202	Arrendamiento de terrenos	Fortalecimiento	\$0	\$0	\$0	0.0%
3202	Arrendamiento de terrenos	Infraestructura	\$0	\$0	\$0	0.0%
3202	Arrendamiento de terrenos	Rem. Forta.	\$0	\$0	\$0	0.0%
3202	Arrendamiento de terrenos	Rem. Infra.	\$0	\$0	\$0	0.0%
3203	Arrendamiento de mobiliario	Propio	\$9,500	\$0	\$9,500	0.0%
3203	Arrendamiento de mobiliario	Fortalecimiento	\$0	\$0	\$0	0.0%
3203	Arrendamiento de mobiliario	Infraestructura	\$0	\$0	\$0	0.0%
3203	Arrendamiento de mobiliario	Rem. Forta.	\$0	\$0	\$0	0.0%
3203	Arrendamiento de mobiliario	Rem. Infra.	\$0	\$0	\$0	0.0%
3204	Arrendamiento de maquinaria y equipo	Propio	\$261,790	\$254,133	\$7,657	97.1%
3204	Arrendamiento de maquinaria y equipo	Fortalecimiento	\$0	\$0	\$0	0.0%
3204	Arrendamiento de maquinaria y equipo	Infraestructura	\$0	\$0	\$0	0.0%
3204	Arrendamiento de maquinaria y equipo	Rem. Forta.	\$0	\$0	\$0	0.0%
3204	Arrendamiento de maquinaria y equipo	Rem. Infra.	\$0	\$0	\$0	0.0%
3205	Arrendamiento de equipo y bienes informáticos	Propio	\$0	\$0	\$0	0.0%
3205	Arrendamiento de equipo y bienes informáticos	Fortalecimiento	\$0	\$0	\$0	0.0%
3205	Arrendamiento de equipo y bienes informáticos	Infraestructura	\$0	\$0	\$0	0.0%
3205	Arrendamiento de equipo y bienes informáticos	Rem. Forta.	\$0	\$0	\$0	0.0%
3205	Arrendamiento de equipo y bienes informáticos	Rem. Infra.	\$0	\$0	\$0	0.0%
3206	Arrendamiento de equipo de fotocopiado	Propio	\$132,185	\$51,109	\$81,076	38.7%
3206	Arrendamiento de equipo de fotocopiado	Fortalecimiento	\$0	\$0	\$0	0.0%
3206	Arrendamiento de equipo de fotocopiado	Infraestructura	\$0	\$0	\$0	0.0%
3206	Arrendamiento de equipo de fotocopiado	Rem. Forta.	\$0	\$0	\$0	0.0%
3206	Arrendamiento de equipo de fotocopiado	Rem. Infra.	\$0	\$0	\$0	0.0%
3207	Arrendamiento de vehículos terrestres, aéreos marítimos, lacustres y fluviales	Propio	\$0	\$0	\$0	0.0%
3207	Arrendamiento de vehículos terrestres, aéreos marítimos, lacustres y fluviales	Fortalecimiento	\$0	\$0	\$0	0.0%
3207	Arrendamiento de vehículos terrestres, aéreos marítimos, lacustres y fluviales	Infraestructura	\$0	\$0	\$0	0.0%
3207	Arrendamiento de vehículos terrestres, aéreos marítimos, lacustres y fluviales	Rem. Forta.	\$0	\$0	\$0	0.0%
3207	Arrendamiento de vehículos terrestres, aéreos marítimos, lacustres y fluviales	Rem. Infra.	\$0	\$0	\$0	0.0%
3300	SERVICIOS DE ASESORIA, CONSULTORIA, INFORMÁTICOS, ESTUDIOS E INVESTIGACIONES		\$4,879,456	\$1,477,141	\$3,502,515	29.7%
3301	Asesoría	Propio	\$1,271,423	\$162,714	\$1,108,709	12.8%
3301	Asesoría	Fortalecimiento	\$0	\$0	\$0	0.0%
3301	Asesoría	Infraestructura	\$0	\$0	\$0	0.0%
3301	Asesoría	Rem. Forta.	\$0	\$0	\$0	0.0%
3301	Asesoría	Rem. Infra.	\$0	\$0	\$0	0.0%
3302	Capacitación	Propio	\$2,289,972	\$688,908	\$1,601,064	30.1%
3302	Capacitación	Fortalecimiento	\$0	\$0	\$0	0.0%
3302	Capacitación	Infraestructura	\$0	\$0	\$0	0.0%
3302	Capacitación	Rem. Forta.	\$0	\$0	\$0	0.0%
3302	Capacitación	Rem. Infra.	\$0	\$0	\$0	0.0%
3303	Servicios de informática	Propio	\$0	\$0	\$0	0.0%
3303	Servicios de informática	Fortalecimiento	\$0	\$0	\$0	0.0%
3303	Servicios de informática	Infraestructura	\$0	\$0	\$0	0.0%
3303	Servicios de informática	Rem. Forta.	\$0	\$0	\$0	0.0%
3303	Servicios de informática	Rem. Infra.	\$0	\$0	\$0	0.0%
3304	Estudios e investigaciones	Propio	\$845,749	\$357,744	\$488,005	42.3%
3304	Estudios e investigaciones	Fortalecimiento	\$0	\$0	\$0	0.0%
3304	Estudios e investigaciones	Infraestructura	\$0	\$0	\$0	0.0%
3304	Estudios e investigaciones	Rem. Forta.	\$0	\$0	\$0	0.0%
3304	Estudios e investigaciones	Rem. Infra.	\$0	\$0	\$0	0.0%
3305	Servicios notariales, certificaciones y avalúos	Propio	\$229,925	\$98,037	\$131,888	42.6%
3305	Servicios notariales, certificaciones y avalúos	Fortalecimiento	\$0	\$0	\$0	0.0%



3305	Servicios notariales, certificaciones y avalúos	Infraestructura	\$0	\$0	\$0	0.0%
3305	Servicios notariales, certificaciones y avalúos	Rem. Forta.	\$0	\$0	\$0	0.0%
3305	Servicios notariales, certificaciones y avalúos	Rem. Infra.	\$0	\$0	\$0	0.0%
3306	Otros servicios profesionales no especificados	Propio	\$342,387	\$169,738	\$172,649	49.6%
3306	Otros servicios profesionales no especificados	Fortalecimiento	\$0	\$0	\$0	0.0%
3306	Otros servicios profesionales no especificados	Infraestructura	\$0	\$0	\$0	0.0%
3306	Otros servicios profesionales no especificados	Rem. Forta.	\$0	\$0	\$0	0.0%
3306	Otros servicios profesionales no especificados	Rem. Infra.	\$0	\$0	\$0	0.0%
3400	SERVICIOS COMERCIALES, BANCARIOS, FINANCIEROS, SUBCONTRATACIÓN DE SERVICIOS CON TERCEROS Y GASTOS INHERENTES		\$4,854,524	\$2,126,071	\$2,728,453	43.8%
3401	Almacenaje, embalaje y envase	Propio	\$0	\$0	\$0	0.0%
3401	Almacenaje, embalaje y envase	Fortalecimiento	\$0	\$0	\$0	0.0%
3401	Almacenaje, embalaje y envase	Infraestructura	\$0	\$0	\$0	0.0%
3401	Almacenaje, embalaje y envase	Rem. Forta.	\$0	\$0	\$0	0.0%
3401	Almacenaje, embalaje y envase	Rem. Infra.	\$0	\$0	\$0	0.0%
3402	Fletes y acarreo	Propio	\$50,250	\$7,470	\$42,780	14.9%
3402	Fletes y acarreo	Fortalecimiento	\$0	\$0	\$0	0.0%
3402	Fletes y acarreo	Infraestructura	\$0	\$0	\$0	0.0%
3402	Fletes y acarreo	Rem. Forta.	\$0	\$0	\$0	0.0%
3402	Fletes y acarreo	Rem. Infra.	\$0	\$0	\$0	0.0%
3403	Servicios de resguardo de valores	Propio	\$62,499	\$23,917	\$38,582	38.3%
3403	Servicios de resguardo de valores	Fortalecimiento	\$0	\$0	\$0	0.0%
3403	Servicios de resguardo de valores	Infraestructura	\$0	\$0	\$0	0.0%
3403	Servicios de resguardo de valores	Rem. Forta.	\$0	\$0	\$0	0.0%
3403	Servicios de resguardo de valores	Rem. Infra.	\$0	\$0	\$0	0.0%
3404	Servicios bancarios y financieros	Propio	\$0	\$0	\$0	0.0%
3404	Servicios bancarios y financieros	Fortalecimiento	\$0	\$0	\$0	0.0%
3404	Servicios bancarios y financieros	Infraestructura	\$0	\$0	\$0	0.0%
3404	Servicios bancarios y financieros	Rem. Forta.	\$0	\$0	\$0	0.0%
3404	Servicios bancarios y financieros	Rem. Infra.	\$0	\$0	\$0	0.0%
3405	Comisiones, descuentos y otros servicios bancarios	Propio	\$100,000	\$99,931	\$69	99.9%
3405	Comisiones, descuentos y otros servicios bancarios	Fortalecimiento	\$0	\$0	\$0	0.0%
3405	Comisiones, descuentos y otros servicios bancarios	Infraestructura	\$0	\$0	\$0	0.0%
3405	Comisiones, descuentos y otros servicios bancarios	Rem. Forta.	\$0	\$0	\$0	0.0%
3405	Comisiones, descuentos y otros servicios bancarios	Rem. Infra.	\$0	\$0	\$0	0.0%
3406	Pérdida cambiaria	Propio	\$0	\$0	\$0	0.0%
3406	Pérdida cambiaria	Fortalecimiento	\$0	\$0	\$0	0.0%
3406	Pérdida cambiaria	Infraestructura	\$0	\$0	\$0	0.0%
3406	Pérdida cambiaria	Rem. Forta.	\$0	\$0	\$0	0.0%
3406	Pérdida cambiaria	Rem. Infra.	\$0	\$0	\$0	0.0%
3407	Seguros y fianzas	Propio	\$532,063	\$51,070	\$480,993	9.6%
3407	Seguros y fianzas	Fortalecimiento	\$0	\$0	\$0	0.0%
3407	Seguros y fianzas	Infraestructura	\$0	\$0	\$0	0.0%
3407	Seguros y fianzas	Rem. Forta.	\$0	\$0	\$0	0.0%
3407	Seguros y fianzas	Rem. Infra.	\$0	\$0	\$0	0.0%
3408	Impuestos y derechos de importación	Propio	\$0	\$0	\$0	0.0%
3408	Impuestos y derechos de importación	Fortalecimiento	\$0	\$0	\$0	0.0%
3408	Impuestos y derechos de importación	Infraestructura	\$0	\$0	\$0	0.0%
3408	Impuestos y derechos de importación	Rem. Forta.	\$0	\$0	\$0	0.0%
3408	Impuestos y derechos de importación	Rem. Infra.	\$0	\$0	\$0	0.0%
3409	Patentes, regalías y otros	Propio	\$0	\$0	\$0	0.0%
3409	Patentes, regalías y otros	Fortalecimiento	\$0	\$0	\$0	0.0%
3409	Patentes, regalías y otros	Infraestructura	\$0	\$0	\$0	0.0%
3409	Patentes, regalías y otros	Rem. Forta.	\$0	\$0	\$0	0.0%
3409	Patentes, regalías y otros	Rem. Infra.	\$0	\$0	\$0	0.0%
3410	Subcontratación de servicios con terceros	Propio	\$0	\$0	\$0	0.0%
3410	Subcontratación de servicios con terceros	Fortalecimiento	\$0	\$0	\$0	0.0%
3410	Subcontratación de servicios con terceros	Infraestructura	\$0	\$0	\$0	0.0%
3410	Subcontratación de servicios con terceros	Rem. Forta.	\$0	\$0	\$0	0.0%
3410	Subcontratación de servicios con terceros	Rem. Infra.	\$0	\$0	\$0	0.0%
3411	Refrendos y tenencias	Propio	\$140,000	\$98,286	\$41,714	70.2%



ASEJ2010-3-SEN-18/10/2010-16

HACIENDA MUNICIPAL DE ZAPOTLÁN EL GRANDE, JAL.

Página 16

ESTE DOCUMENTO ES PARTE DE LA CUENTA PÚBLICA DEL H. AYUNTAMIENTO DE ZAPOTLÁN EL GRANDE, JALISCO

3411	Refrendos y tenencias	Fortalecimiento	\$0	\$0	\$0	0.0%
3411	Refrendos y tenencias	Infraestructura	\$0	\$0	\$0	0.0%
3411	Refrendos y tenencias	Rem. Forta.	\$0	\$0	\$0	0.0%
3411	Refrendos y tenencias	Rem. Infra.	\$0	\$0	\$0	0.0%
3412	Otros impuestos y derechos	Propio	\$3,969,712	\$1,845,398	\$2,124,314	46.6%
3412	Otros impuestos y derechos	Fortalecimiento	\$0	\$0	\$0	0.0%
3412	Otros impuestos y derechos	Infraestructura	\$0	\$0	\$0	0.0%
3412	Otros impuestos y derechos	Rem. Forta.	\$0	\$0	\$0	0.0%
3412	Otros impuestos y derechos	Rem. Infra.	\$0	\$0	\$0	0.0%
3500	SERVICIOS DE MANTENIMIENTO Y CONSERVACIÓN		\$2,692,646	\$872,698	\$1,819,948	34.3%
3501	Mantenimiento y conservación de mobiliario y equipo de oficina	Propio	\$513,769	\$85,972	\$427,797	16.7%
3501	Mantenimiento y conservación de mobiliario y equipo de oficina	Fortalecimiento	\$0	\$0	\$0	0.0%
3501	Mantenimiento y conservación de mobiliario y equipo de oficina	Infraestructura	\$0	\$0	\$0	0.0%
3501	Mantenimiento y conservación de mobiliario y equipo de oficina	Rem. Forta.	\$0	\$0	\$0	0.0%
3501	Mantenimiento y conservación de mobiliario y equipo de oficina	Rem. Infra.	\$0	\$0	\$0	0.0%
3502	Mantenimiento y conservación de bienes informáticos	Propio	\$420,000	\$131,714	\$288,286	31.4%
3502	Mantenimiento y conservación de bienes informáticos	Fortalecimiento	\$0	\$0	\$0	0.0%
3502	Mantenimiento y conservación de bienes informáticos	Infraestructura	\$0	\$0	\$0	0.0%
3502	Mantenimiento y conservación de bienes informáticos	Rem. Forta.	\$0	\$0	\$0	0.0%
3502	Mantenimiento y conservación de bienes informáticos	Rem. Infra.	\$0	\$0	\$0	0.0%
3503	Mantenimiento y conservación de maquinaria	Propio	\$183,481	\$23,448	\$160,033	12.8%
3503	Mantenimiento y conservación de maquinaria	Fortalecimiento	\$0	\$0	\$0	0.0%
3503	Mantenimiento y conservación de maquinaria	Infraestructura	\$0	\$0	\$0	0.0%
3503	Mantenimiento y conservación de maquinaria	Rem. Forta.	\$0	\$0	\$0	0.0%
3503	Mantenimiento y conservación de maquinaria	Rem. Infra.	\$0	\$0	\$0	0.0%
3504	Mantenimiento y conservación de inmuebles	Propio	\$299,532	\$106,193	\$193,339	35.5%
3504	Mantenimiento y conservación de inmuebles	Fortalecimiento	\$0	\$0	\$0	0.0%
3504	Mantenimiento y conservación de inmuebles	Infraestructura	\$0	\$0	\$0	0.0%
3504	Mantenimiento y conservación de inmuebles	Rem. Forta.	\$0	\$0	\$0	0.0%
3504	Mantenimiento y conservación de inmuebles	Rem. Infra.	\$0	\$0	\$0	0.0%
3505	Mantenimiento y conservación de vehículos terrestre, aéreos, marítimos, lacustres y fluviales	Propio	\$1,108,664	\$514,731	\$593,933	46.4%
3505	Mantenimiento y conservación de vehículos terrestre, aéreos, marítimos, lacustres y fluviales	Fortalecimiento	\$0	\$0	\$0	0.0%
3505	Mantenimiento y conservación de vehículos terrestre, aéreos, marítimos, lacustres y fluviales	Infraestructura	\$0	\$0	\$0	0.0%
3505	Mantenimiento y conservación de vehículos terrestre, aéreos, marítimos, lacustres y fluviales	Rem. Forta.	\$0	\$0	\$0	0.0%
3505	Mantenimiento y conservación de vehículos terrestre, aéreos, marítimos, lacustres y fluviales	Rem. Infra.	\$0	\$0	\$0	0.0%
3506	Servicios de lavandería, limpieza, higiene y fumigación	Propio	\$37,200	\$10,641	\$26,559	28.6%
3506	Servicios de lavandería, limpieza, higiene y fumigación	Fortalecimiento	\$0	\$0	\$0	0.0%
3506	Servicios de lavandería, limpieza, higiene y fumigación	Infraestructura	\$0	\$0	\$0	0.0%
3506	Servicios de lavandería, limpieza, higiene y fumigación	Rem. Forta.	\$0	\$0	\$0	0.0%
3506	Servicios de lavandería, limpieza, higiene y fumigación	Rem. Infra.	\$0	\$0	\$0	0.0%
3600	SERVICIOS DE IMPRESIÓN, PUBLICACIÓN, DIFUSIÓN E INFORMACIÓN		\$1,622,150	\$595,506	\$1,026,644	33.0%
3601	Impresión de documentos oficiales	Propio	\$105,943	\$53,348	\$52,595	50.4%
3601	Impresión de documentos oficiales	Fortalecimiento	\$0	\$0	\$0	0.0%
3601	Impresión de documentos oficiales	Infraestructura	\$0	\$0	\$0	0.0%
3601	Impresión de documentos oficiales	Rem. Forta.	\$0	\$0	\$0	0.0%
3601	Impresión de documentos oficiales	Rem. Infra.	\$0	\$0	\$0	0.0%
3602	Impresión y elaboración de publicaciones oficiales y de información en general para difusión	Propio	\$663,948	\$188,710	\$475,238	28.4%
3602	Impresión y elaboración de publicaciones oficiales y de información en general para difusión	Fortalecimiento	\$0	\$0	\$0	0.0%
3602	Impresión y elaboración de publicaciones oficiales y de información en general para difusión	Infraestructura	\$0	\$0	\$0	0.0%
3602	Impresión y elaboración de publicaciones oficiales y de información en general para difusión	Rem. Forta.	\$0	\$0	\$0	0.0%
3602	Impresión y elaboración de publicaciones oficiales y de información en general para difusión	Rem. Infra.	\$0	\$0	\$0	0.0%
3603	Publicaciones oficiales para licitaciones públicas y trámites administrativos en cumplimiento de disposiciones jurídicas	Propio	\$0	\$0	\$0	0.0%
3603	Publicaciones oficiales para licitaciones públicas y trámites administrativos en cumplimiento de disposiciones jurídicas	Fortalecimiento	\$0	\$0	\$0	0.0%
3603	Publicaciones oficiales para licitaciones públicas y trámites administrativos en cumplimiento de disposiciones jurídicas	Infraestructura	\$0	\$0	\$0	0.0%
3603	Publicaciones oficiales para licitaciones públicas y trámites administrativos en cumplimiento de disposiciones jurídicas	Rem. Forta.	\$0	\$0	\$0	0.0%
3603	Publicaciones oficiales para licitaciones públicas y trámites administrativos en cumplimiento de disposiciones jurídicas	Rem. Infra.	\$0	\$0	\$0	0.0%



3604	Difusión en medios de comunicación	Propio	\$729,209	\$278,797	\$450,412	38.2%
3604	Difusión en medios de comunicación	Fortalecimiento	\$0	\$0	\$0	0.0%
3604	Difusión en medios de comunicación	Infraestructura	\$0	\$0	\$0	-0.0%
3604	Difusión en medios de comunicación	Rem. Forta.	\$0	\$0	\$0	0.0%
3604	Difusión en medios de comunicación	Rem. Infra.	\$0	\$0	\$0	0.0%
3605	Inserciones y publicaciones propias de la operación de las dependencias y entidades	Propio	\$123,050	\$14,650	\$108,400	11.9%
3605	Inserciones y publicaciones propias de la operación de las dependencias y entidades	Fortalecimiento	\$0	\$0	\$0	0.0%
3605	Inserciones y publicaciones propias de la operación de las dependencias y entidades	Infraestructura	\$0	\$0	\$0	0.0%
3605	Inserciones y publicaciones propias de la operación de las dependencias y entidades	Rem. Forta.	\$0	\$0	\$0	0.0%
3605	Inserciones y publicaciones propias de la operación de las dependencias y entidades	Rem. Infra.	\$0	\$0	\$0	0.0%
3700	SERVICIO DE TRASLADO Y VIÁTICOS		\$667,509	\$311,995	\$355,514	46.7%
3701	Traslado de personal	Propio	\$10,000	\$0	\$10,000	0.0%
3701	Traslado de personal	Fortalecimiento	\$0	\$0	\$0	0.0%
3701	Traslado de personal	Infraestructura	\$0	\$0	\$0	0.0%
3701	Traslado de personal	Rem. Forta.	\$0	\$0	\$0	0.0%
3701	Traslado de personal	Rem. Infra.	\$0	\$0	\$0	0.0%
3702	Viáticos	Propio	\$657,509	\$311,995	\$345,514	47.5%
3702	Viáticos	Fortalecimiento	\$0	\$0	\$0	0.0%
3702	Viáticos	Infraestructura	\$0	\$0	\$0	0.0%
3702	Viáticos	Rem. Forta.	\$0	\$0	\$0	0.0%
3702	Viáticos	Rem. Infra.	\$0	\$0	\$0	0.0%
3703	Pasajes	Propio	\$0	\$0	\$0	0.0%
3703	Pasajes	Fortalecimiento	\$0	\$0	\$0	0.0%
3703	Pasajes	Infraestructura	\$0	\$0	\$0	0.0%
3703	Pasajes	Rem. Forta.	\$0	\$0	\$0	0.0%
3703	Pasajes	Rem. Infra.	\$0	\$0	\$0	0.0%
3800	SERVICIOS OFICIALES		\$1,581,891	\$627,833	\$954,058	39.7%
3801	Gastos de ceremonia y de orden social	Propio	\$538,268	\$258,225	\$280,043	48.0%
3801	Gastos de ceremonia y de orden social	Fortalecimiento	\$0	\$0	\$0	0.0%
3801	Gastos de ceremonia y de orden social	Infraestructura	\$0	\$0	\$0	0.0%
3801	Gastos de ceremonia y de orden social	Rem. Forta.	\$0	\$0	\$0	0.0%
3801	Gastos de ceremonia y de orden social	Rem. Infra.	\$0	\$0	\$0	0.0%
3802	Congresos, convenciones y exposiciones	Propio	\$128,253	\$6,479	\$121,774	5.1%
3802	Congresos, convenciones y exposiciones	Fortalecimiento	\$0	\$0	\$0	0.0%
3802	Congresos, convenciones y exposiciones	Infraestructura	\$0	\$0	\$0	0.0%
3802	Congresos, convenciones y exposiciones	Rem. Forta.	\$0	\$0	\$0	0.0%
3802	Congresos, convenciones y exposiciones	Rem. Infra.	\$0	\$0	\$0	0.0%
3803	Gastos por actividades cívicas, culturales y de festividades	Propio	\$611,681	\$259,892	\$351,789	44.1%
3803	Gastos por actividades cívicas, culturales y de festividades	Fortalecimiento	\$0	\$0	\$0	0.0%
3803	Gastos por actividades cívicas, culturales y de festividades	Infraestructura	\$0	\$0	\$0	0.0%
3803	Gastos por actividades cívicas, culturales y de festividades	Rem. Forta.	\$0	\$0	\$0	0.0%
3803	Gastos por actividades cívicas, culturales y de festividades	Rem. Infra.	\$0	\$0	\$0	0.0%
3804	Gastos por atención a visitantes	Propio	\$159,154	\$49,996	\$109,158	31.4%
3804	Gastos por atención a visitantes	Fortalecimiento	\$0	\$0	\$0	0.0%
3804	Gastos por atención a visitantes	Infraestructura	\$0	\$0	\$0	0.0%
3804	Gastos por atención a visitantes	Rem. Forta.	\$0	\$0	\$0	0.0%
3804	Gastos por atención a visitantes	Rem. Infra.	\$0	\$0	\$0	0.0%
3805	Gastos de representación	Propio	\$132,833	\$42,999	\$89,834	32.4%
3805	Gastos de representación	Fortalecimiento	\$0	\$0	\$0	0.0%
3805	Gastos de representación	Infraestructura	\$0	\$0	\$0	0.0%
3805	Gastos de representación	Rem. Forta.	\$0	\$0	\$0	0.0%
3805	Gastos de representación	Rem. Infra.	\$0	\$0	\$0	0.0%
3806	Gastos menores	Propio	\$11,702	\$242	\$11,460	2.1%
3806	Gastos menores	Fortalecimiento	\$0	\$0	\$0	0.0%
3806	Gastos menores	Infraestructura	\$0	\$0	\$0	0.0%
3806	Gastos menores	Rem. Forta.	\$0	\$0	\$0	0.0%
3806	Gastos menores	Rem. Infra.	\$0	\$0	\$0	0.0%
3807	Pasajes nacionales para servidores públicos en el desempeño de comisiones y funciones oficiales	Propio	\$0	\$0	\$0	0.0%
3807	Pasajes nacionales para servidores públicos en el desempeño de comisiones y funciones oficiales	Fortalecimiento	\$0	\$0	\$0	0.0%



ASEJ2010-5-SEP-18/10/2010-18

3807	Pasajes nacionales para servidores públicos en el desempeño de comisiones y funciones oficiales	Infraestructura	\$0	\$0	\$0	0.0%
3807	Pasajes nacionales para servidores públicos en el desempeño de comisiones y funciones oficiales	Rem. Forta.	\$0	\$0	\$0	0.0%
3807	Pasajes nacionales para servidores públicos en el desempeño de comisiones y funciones oficiales	Rem. Infra.	\$0	\$0	\$0	0.0%
3808	Pasajes internacionales para servidores públicos en el desempeño de comisiones y funciones oficiales	Propio	\$0	\$0	\$0	0.0%
3808	Pasajes internacionales para servidores públicos en el desempeño de comisiones y funciones oficiales	Fortalecimiento	\$0	\$0	\$0	0.0%
3808	Pasajes internacionales para servidores públicos en el desempeño de comisiones y funciones oficiales	Infraestructura	\$0	\$0	\$0	0.0%
3808	Pasajes internacionales para servidores públicos en el desempeño de comisiones y funciones oficiales	Rem. Forta.	\$0	\$0	\$0	0.0%
3808	Pasajes internacionales para servidores públicos en el desempeño de comisiones y funciones oficiales	Rem. Infra.	\$0	\$0	\$0	0.0%
3809	Viáticos nacionales para servidores públicos en el desarrollo de comisiones y funciones oficiales	Propio	\$0	\$0	\$0	0.0%
3809	Viáticos nacionales para servidores públicos en el desarrollo de comisiones y funciones oficiales	Fortalecimiento	\$0	\$0	\$0	0.0%
3809	Viáticos nacionales para servidores públicos en el desarrollo de comisiones y funciones oficiales	Infraestructura	\$0	\$0	\$0	0.0%
3809	Viáticos nacionales para servidores públicos en el desarrollo de comisiones y funciones oficiales	Rem. Forta.	\$0	\$0	\$0	0.0%
3809	Viáticos nacionales para servidores públicos en el desarrollo de comisiones y funciones oficiales	Rem. Infra.	\$0	\$0	\$0	0.0%
3810	Viáticos en el extranjero para servidores públicos en el desarrollo de comisiones y funciones oficiales	Propio	\$0	\$0	\$0	0.0%
3810	Viáticos en el extranjero para servidores públicos en el desarrollo de comisiones y funciones oficiales	Fortalecimiento	\$0	\$0	\$0	0.0%
3810	Viáticos en el extranjero para servidores públicos en el desarrollo de comisiones y funciones oficiales	Infraestructura	\$0	\$0	\$0	0.0%
3810	Viáticos en el extranjero para servidores públicos en el desarrollo de comisiones y funciones oficiales	Rem. Forta.	\$0	\$0	\$0	0.0%
3810	Viáticos en el extranjero para servidores públicos en el desarrollo de comisiones y funciones oficiales	Rem. Infra.	\$0	\$0	\$0	0.0%
4000	SUBSIDIOS Y SUBVENCIONES		\$18,003,250	\$7,930,033	\$10,073,217	44.0%
4100	SUBSIDIOS		\$13,379,556	\$5,316,036	\$8,063,520	39.7%
4101	Subsidio para el desarrollo integral de la familia (DIF)	Propio	\$8,142,054	\$4,071,027	\$4,071,027	50.0%
4101	Subsidio para el desarrollo integral de la familia (DIF)	Fortalecimiento	\$0	\$0	\$0	0.0%
4101	Subsidio para el desarrollo integral de la familia (DIF)	Infraestructura	\$0	\$0	\$0	0.0%
4101	Subsidio para el desarrollo integral de la familia (DIF)	Rem. Forta.	\$0	\$0	\$0	0.0%
4101	Subsidio para el desarrollo integral de la familia (DIF)	Rem. Infra.	\$0	\$0	\$0	0.0%
4102	Subsidio a centros deportivos, culturales y sociales	Propio	\$0	\$0	\$0	0.0%
4102	Subsidio a centros deportivos, culturales y sociales	Fortalecimiento	\$0	\$0	\$0	0.0%
4102	Subsidio a centros deportivos, culturales y sociales	Infraestructura	\$0	\$0	\$0	0.0%
4102	Subsidio a centros deportivos, culturales y sociales	Rem. Forta.	\$0	\$0	\$0	0.0%
4102	Subsidio a centros deportivos, culturales y sociales	Rem. Infra.	\$0	\$0	\$0	0.0%
4103	Otros subsidios	Propio	\$5,237,502	\$1,245,009	\$3,992,493	23.8%
4103	Otros subsidios	Fortalecimiento	\$0	\$0	\$0	0.0%
4103	Otros subsidios	Infraestructura	\$0	\$0	\$0	0.0%
4103	Otros subsidios	Rem. Forta.	\$0	\$0	\$0	0.0%
4103	Otros subsidios	Rem. Infra.	\$0	\$0	\$0	0.0%
4200	SUBVENCIONES		\$4,623,694	\$2,613,997	\$2,009,697	56.5%
4201	Ayuda para funerales y defunción	Propio	\$102,400	\$42,807	\$59,593	41.8%
4201	Ayuda para funerales y defunción	Fortalecimiento	\$0	\$0	\$0	0.0%
4201	Ayuda para funerales y defunción	Infraestructura	\$0	\$0	\$0	0.0%
4201	Ayuda para funerales y defunción	Rem. Forta.	\$0	\$0	\$0	0.0%
4201	Ayuda para funerales y defunción	Rem. Infra.	\$0	\$0	\$0	0.0%
4202	Ayuda para gastos médicos	Propio	\$33,050	\$6,621	\$26,429	20.0%
4202	Ayuda para gastos médicos	Fortalecimiento	\$0	\$0	\$0	0.0%
4202	Ayuda para gastos médicos	Infraestructura	\$0	\$0	\$0	0.0%
4202	Ayuda para gastos médicos	Rem. Forta.	\$0	\$0	\$0	0.0%
4202	Ayuda para gastos médicos	Rem. Infra.	\$0	\$0	\$0	0.0%
4203	Ayuda para alimentos	Propio	\$2,000	\$0	\$2,000	0.0%
4203	Ayuda para alimentos	Fortalecimiento	\$0	\$0	\$0	0.0%
4203	Ayuda para alimentos	Infraestructura	\$0	\$0	\$0	0.0%
4203	Ayuda para alimentos	Rem. Forta.	\$0	\$0	\$0	0.0%
4203	Ayuda para alimentos	Rem. Infra.	\$0	\$0	\$0	0.0%
4204	Becas y apoyos a estudiantes	Propio	\$1,273,658	\$1,610,604	-\$336,946	126.5%
4204	Becas y apoyos a estudiantes	Fortalecimiento	\$0	\$0	\$0	0.0%
4204	Becas y apoyos a estudiantes	Infraestructura	\$1,504,800	\$0	\$1,504,800	0.0%
4204	Becas y apoyos a estudiantes	Rem. Forta.	\$0	\$0	\$0	0.0%



ASE/2010-5-SEN-18/10/2010-19

ESTE DOCUMENTO ES PARTE DE LA CUENTA PUBLICA DEL AYUNTAMIENTO DE ZAPOTLÁN EL GRANDE

HACIENDA MUNICIPAL DE ZAPOTLÁN EL GRANDE, JAL.

Página 19

4204	Becas y apoyos a estudiantes	Rem. Infra.	\$0	\$0	\$0	0.0%
4205	Apoyos a instituciones educativas	Propio	\$952,000	\$647,950	\$304,050	68.1%
4205	Apoyos a instituciones educativas	Fortalecimiento	\$0	\$0	\$0	0.0%
4205	Apoyos a instituciones educativas	Infraestructura	\$0	\$0	\$0	0.0%
4205	Apoyos a instituciones educativas	Rem. Forta.	\$0	\$0	\$0	0.0%
4205	Apoyos a instituciones educativas	Rem. Infra.	\$0	\$0	\$0	0.0%
4206	Apoyo a la agricultura	Propio	\$0	\$0	\$0	0.0%
4206	Apoyo a la agricultura	Fortalecimiento	\$0	\$0	\$0	0.0%
4206	Apoyo a la agricultura	Infraestructura	\$0	\$0	\$0	0.0%
4206	Apoyo a la agricultura	Rem. Forta.	\$0	\$0	\$0	0.0%
4206	Apoyo a la agricultura	Rem. infra.	\$0	\$0	\$0	0.0%
4207	Apoyo a la industria	Propio	\$0	\$0	\$0	0.0%
4207	Apoyo a la industria	Fortalecimiento	\$0	\$0	\$0	0.0%
4207	Apoyo a la industria	Infraestructura	\$0	\$0	\$0	0.0%
4207	Apoyo a la industria	Rem. Forta.	\$0	\$0	\$0	0.0%
4207	Apoyo a la industria	Rem. Infra.	\$0	\$0	\$0	0.0%
4208	Apoyos a instituciones privadas sin fines de lucro	Propio	\$75,411	\$37,706	\$37,706	50.0%
4208	Apoyos a instituciones privadas sin fines de lucro	Fortalecimiento	\$0	\$0	\$0	0.0%
4208	Apoyos a instituciones privadas sin fines de lucro	Infraestructura	\$0	\$0	\$0	0.0%
4208	Apoyos a instituciones privadas sin fines de lucro	Rem. Forta.	\$0	\$0	\$0	0.0%
4208	Apoyos a instituciones privadas sin fines de lucro	Rem. Infra.	\$0	\$0	\$0	0.0%
4209	Premios, estímulos, recompensas, becas y seguros a deportistas	Propio	\$680,375	\$268,309	\$412,066	39.4%
4209	Premios, estímulos, recompensas, becas y seguros a deportistas	Fortalecimiento	\$0	\$0	\$0	0.0%
4209	Premios, estímulos, recompensas, becas y seguros a deportistas	Infraestructura	\$0	\$0	\$0	0.0%
4209	Premios, estímulos, recompensas, becas y seguros a deportistas	Rem. Forta.	\$0	\$0	\$0	0.0%
4209	Premios, estímulos, recompensas, becas y seguros a deportistas	Rem. Infra.	\$0	\$0	\$0	0.0%
5000	BIENES MUEBLES E INMUEBLES		\$22,274,794	\$14,827,364	\$7,447,430	66.6%
5100	MOBILIARIO Y EQUIPO DE ADMINISTRACIÓN		\$1,757,458	\$612,992	\$1,144,466	34.9%
5101	Equipo de oficina	Propio	\$422,252	\$305,225	\$117,027	72.3%
5101	Equipo de oficina	Fortalecimiento	\$0	\$0	\$0	0.0%
5101	Equipo de oficina	Infraestructura	\$0	\$0	\$0	0.0%
5101	Equipo de oficina	Rem. Forta.	\$0	\$0	\$0	0.0%
5101	Equipo de oficina	Rem. Infra.	\$0	\$0	\$0	0.0%
5102	Equipo de comedor	Propio	\$2,000	\$0	\$2,000	0.0%
5102	Equipo de comedor	Fortalecimiento	\$0	\$0	\$0	0.0%
5102	Equipo de comedor	Infraestructura	\$0	\$0	\$0	0.0%
5102	Equipo de comedor	Rem. Forta.	\$0	\$0	\$0	0.0%
5102	Equipo de comedor	Rem. Infra.	\$0	\$0	\$0	0.0%
5103	Equipo de cómputo e informático	Propio	\$1,122,232	\$125,764	\$996,468	11.2%
5103	Equipo de cómputo e informático	Fortalecimiento	\$0	\$0	\$0	0.0%
5103	Equipo de cómputo e informático	Infraestructura	\$129,116	\$129,116	\$0	100.0%
5103	Equipo de cómputo e informático	Rem. Forta.	\$0	\$0	\$0	0.0%
5103	Equipo de cómputo e informático	Rem. Infra.	\$0	\$0	\$0	0.0%
5104	Adjudicaciones, expropiaciones e indemnizaciones de bienes muebles	Propio	\$0	\$0	\$0	0.0%
5104	Adjudicaciones, expropiaciones e indemnizaciones de bienes muebles	Fortalecimiento	\$0	\$0	\$0	0.0%
5104	Adjudicaciones, expropiaciones e indemnizaciones de bienes muebles	Infraestructura	\$0	\$0	\$0	0.0%
5104	Adjudicaciones, expropiaciones e indemnizaciones de bienes muebles	Rem. Forta.	\$0	\$0	\$0	0.0%
5104	Adjudicaciones, expropiaciones e indemnizaciones de bienes muebles	Rem. Infra.	\$0	\$0	\$0	0.0%
5105	Equipo de fotografía, video y microfilmación	Propio	\$81,858	\$52,887	\$28,971	64.6%
5105	Equipo de fotografía, video y microfilmación	Fortalecimiento	\$0	\$0	\$0	0.0%
5105	Equipo de fotografía, video y microfilmación	Infraestructura	\$0	\$0	\$0	0.0%
5105	Equipo de fotografía, video y microfilmación	Rem. Forta.	\$0	\$0	\$0	0.0%
5105	Equipo de fotografía, video y microfilmación	Rem. Infra.	\$0	\$0	\$0	0.0%
5106	Equipo de intendencia	Propio	\$0	\$0	\$0	0.0%
5106	Equipo de intendencia	Fortalecimiento	\$0	\$0	\$0	0.0%
5106	Equipo de intendencia	Infraestructura	\$0	\$0	\$0	0.0%
5106	Equipo de intendencia	Rem. Forta.	\$0	\$0	\$0	0.0%
5106	Equipo de intendencia	Rem. Infra.	\$0	\$0	\$0	0.0%
5107	Bienes artísticos y culturales	Propio	\$0	\$0	\$0	0.0%



ASEJ2010-3-SEN-18/10/2010-20

HACIENDA MUNICIPAL DE ZAPOTLÁN EL GRANDE, JAL.
ESTE DOCUMENTO ES PARTE
DE LA CUENTA PÚBLICA DEL
H. AYUNTAMIENTO DE
ZAPOTLÁN EL GRANDE,
JALISCO

5107	Bienes artísticos y culturales	Fortalecimiento	\$0	\$0	\$0	0.0%
5107	Bienes artísticos y culturales	Infraestructura	\$0	\$0	\$0	0.0%
5107	Bienes artísticos y culturales	Rem. Forta.	\$0	\$0	\$0	0.0%
5107	Bienes artísticos y culturales	Rem. Infra.	\$0	\$0	\$0	0.0%
5108	Equipo audiovisual	Propio	\$0	\$0	\$0	0.0%
5108	Equipo audiovisual	Fortalecimiento	\$0	\$0	\$0	0.0%
5108	Equipo audiovisual	Infraestructura	\$0	\$0	\$0	0.0%
5108	Equipo audiovisual	Rem. Forta.	\$0	\$0	\$0	0.0%
5108	Equipo audiovisual	Rem. Infra.	\$0	\$0	\$0	0.0%
5200	MAQUINARIA Y EQUIPO		\$2,994,836	\$1,267,806	\$1,716,830	42.6%
5201	Maquinaria y equipo de construcción	Propio	\$662,152	\$322,847	\$339,305	48.8%
5201	Maquinaria y equipo de construcción	Fortalecimiento	\$0	\$0	\$0	0.0%
5201	Maquinaria y equipo de construcción	Infraestructura	\$0	\$0	\$0	0.0%
5201	Maquinaria y equipo de construcción	Rem. Forta.	\$0	\$0	\$0	0.0%
5201	Maquinaria y equipo de construcción	Rem. Infra.	\$0	\$0	\$0	0.0%
5202	Maquinaria y equipo eléctrico y electrónico	Propio	\$0	\$0	\$0	0.0%
5202	Maquinaria y equipo eléctrico y electrónico	Fortalecimiento	\$0	\$0	\$0	0.0%
5202	Maquinaria y equipo eléctrico y electrónico	Infraestructura	\$0	\$0	\$0	0.0%
5202	Maquinaria y equipo eléctrico y electrónico	Rem. Forta.	\$0	\$0	\$0	0.0%
5202	Maquinaria y equipo eléctrico y electrónico	Rem. Infra.	\$0	\$0	\$0	0.0%
5203	Maquinaria y equipo diverso	Propio	\$231,759	\$137,308	\$94,451	59.2%
5203	Maquinaria y equipo diverso	Fortalecimiento	\$0	\$0	\$0	0.0%
5203	Maquinaria y equipo diverso	Infraestructura	\$0	\$0	\$0	0.0%
5203	Maquinaria y equipo diverso	Rem. Forta.	\$0	\$0	\$0	0.0%
5203	Maquinaria y equipo diverso	Rem. Infra.	\$0	\$0	\$0	0.0%
5204	Equipos e instrumentos musicales	Propio	\$1,500	\$0	\$1,500	0.0%
5204	Equipos e instrumentos musicales	Fortalecimiento	\$0	\$0	\$0	0.0%
5204	Equipos e instrumentos musicales	Infraestructura	\$0	\$0	\$0	0.0%
5204	Equipos e instrumentos musicales	Rem. Forta.	\$0	\$0	\$0	0.0%
5204	Equipos e instrumentos musicales	Rem. Infra.	\$0	\$0	\$0	0.0%
5205	Equipo de comunicaciones y telecomunicaciones	Propio	\$1,628,025	\$749,623	\$1,078,402	41.0%
5205	Equipo de comunicaciones y telecomunicaciones	Fortalecimiento	\$0	\$0	\$0	0.0%
5205	Equipo de comunicaciones y telecomunicaciones	Infraestructura	\$0	\$0	\$0	0.0%
5205	Equipo de comunicaciones y telecomunicaciones	Rem. Forta.	\$0	\$0	\$0	0.0%
5205	Equipo de comunicaciones y telecomunicaciones	Rem. Infra.	\$0	\$0	\$0	0.0%
5206	Equipo y aparatos de sonido	Propio	\$7,300	\$0	\$7,300	0.0%
5206	Equipo y aparatos de sonido	Fortalecimiento	\$0	\$0	\$0	0.0%
5206	Equipo y aparatos de sonido	Infraestructura	\$0	\$0	\$0	0.0%
5206	Equipo y aparatos de sonido	Rem. Forta.	\$0	\$0	\$0	0.0%
5206	Equipo y aparatos de sonido	Rem. Infra.	\$0	\$0	\$0	0.0%
5207	Equipo educacional y recreativo	Propio	\$22,300	\$0	\$22,300	0.0%
5207	Equipo educacional y recreativo	Fortalecimiento	\$0	\$0	\$0	0.0%
5207	Equipo educacional y recreativo	Infraestructura	\$0	\$0	\$0	0.0%
5207	Equipo educacional y recreativo	Rem. Forta.	\$0	\$0	\$0	0.0%
5207	Equipo educacional y recreativo	Rem. Infra.	\$0	\$0	\$0	0.0%
5208	Equipo de señalamiento	Propio	\$60,000	\$58,027	\$1,973	96.7%
5208	Equipo de señalamiento	Fortalecimiento	\$0	\$0	\$0	0.0%
5208	Equipo de señalamiento	Infraestructura	\$0	\$0	\$0	0.0%
5208	Equipo de señalamiento	Rem. Forta.	\$0	\$0	\$0	0.0%
5208	Equipo de señalamiento	Rem. Infra.	\$0	\$0	\$0	0.0%
5209	Equipo de ingeniería y diseño	Propio	\$170,000	\$0	\$170,000	0.0%
5209	Equipo de ingeniería y diseño	Fortalecimiento	\$0	\$0	\$0	0.0%
5209	Equipo de ingeniería y diseño	Infraestructura	\$0	\$0	\$0	0.0%
5209	Equipo de ingeniería y diseño	Rem. Forta.	\$0	\$0	\$0	0.0%
5209	Equipo de ingeniería y diseño	Rem. Infra.	\$0	\$0	\$0	0.0%
5210	Equipo de medición	Propio	\$1,600	\$0	\$1,600	0.0%
5210	Equipo de medición	Fortalecimiento	\$0	\$0	\$0	0.0%
5210	Equipo de medición	Infraestructura	\$0	\$0	\$0	0.0%
5210	Equipo de medición	Rem. Forta.	\$0	\$0	\$0	0.0%
5210	Equipo de medición	Rem. Infra.	\$0	\$0	\$0	0.0%
5300	VEHÍCULOS Y EQUIPO DE TRANSPORTE		\$6,653,273	\$3,188,309	\$3,465,464	47.9%



ASEJ2010-5-SEM-18/10/2010-21

5301	Vehículos y equipo de transporte terrestre	Propio	\$8,653,773	\$3,188,309	\$3,465,464	47.9%
5301	Vehículos y equipo de transporte terrestre	Fortalecimiento	\$0	\$0	\$0	0.0%
5301	Vehículos y equipo de transporte terrestre	Infraestructura	\$0	\$0	\$0	0.0%
5301	Vehículos y equipo de transporte terrestre	Rem. Forta.	\$0	\$0	\$0	0.0%
5301	Vehículos y equipo de transporte terrestre	Rem. Infra.	\$0	\$0	\$0	0.0%
5302	Vehículos y equipo de transporte aéreo	Propio	\$0	\$0	\$0	0.0%
5302	Vehículos y equipo de transporte aéreo	Fortalecimiento	\$0	\$0	\$0	0.0%
5302	Vehículos y equipo de transporte aéreo	Infraestructura	\$0	\$0	\$0	0.0%
5302	Vehículos y equipo de transporte aéreo	Rem. Forta.	\$0	\$0	\$0	0.0%
5302	Vehículos y equipo de transporte aéreo	Rem. Infra.	\$0	\$0	\$0	0.0%
5303	Vehículos marítimo, acuático, lacustre y fluvial	Propio	\$0	\$0	\$0	0.0%
5303	Vehículos marítimo, acuático, lacustre y fluvial	Fortalecimiento	\$0	\$0	\$0	0.0%
5303	Vehículos marítimo, acuático, lacustre y fluvial	Infraestructura	\$0	\$0	\$0	0.0%
5303	Vehículos marítimo, acuático, lacustre y fluvial	Rem. Forta.	\$0	\$0	\$0	0.0%
5303	Vehículos marítimo, acuático, lacustre y fluvial	Rem. Infra.	\$0	\$0	\$0	0.0%
5400	EQUIPO E INSTRUMENTAL MÉDICO Y DE LABORATORIO		\$10,000	\$3,649	\$6,351	36.5%
5401	Equipo médico y de laboratorio	Propio	\$10,000	\$3,649	\$6,351	36.5%
5401	Equipo médico y de laboratorio	Fortalecimiento	\$0	\$0	\$0	0.0%
5401	Equipo médico y de laboratorio	Infraestructura	\$0	\$0	\$0	0.0%
5401	Equipo médico y de laboratorio	Rem. Forta.	\$0	\$0	\$0	0.0%
5401	Equipo médico y de laboratorio	Rem. Infra.	\$0	\$0	\$0	0.0%
5402	Instrumental médico y de laboratorio	Propio	\$0	\$0	\$0	0.0%
5402	Instrumental médico y de laboratorio	Fortalecimiento	\$0	\$0	\$0	0.0%
5402	Instrumental médico y de laboratorio	Infraestructura	\$0	\$0	\$0	0.0%
5402	Instrumental médico y de laboratorio	Rem. Forta.	\$0	\$0	\$0	0.0%
5402	Instrumental médico y de laboratorio	Rem. Infra.	\$0	\$0	\$0	0.0%
5500	HERRAMIENTAS Y REFACCIONES		\$257,112	\$123,277	\$133,835	47.9%
5501	Herramientas y máquinas herramienta	Propio	\$23,965	\$1,964	\$22,001	8.2%
5501	Herramientas y máquinas herramienta	Fortalecimiento	\$0	\$0	\$0	0.0%
5501	Herramientas y máquinas herramienta	Infraestructura	\$0	\$0	\$0	0.0%
5501	Herramientas y máquinas herramienta	Rem. Forta.	\$0	\$0	\$0	0.0%
5501	Herramientas y máquinas herramienta	Rem. Infra.	\$0	\$0	\$0	0.0%
5502	Refacciones y accesorios mayores	Propio	\$233,147	\$121,312	\$111,835	52.0%
5502	Refacciones y accesorios mayores	Fortalecimiento	\$0	\$0	\$0	0.0%
5502	Refacciones y accesorios mayores	Infraestructura	\$0	\$0	\$0	0.0%
5502	Refacciones y accesorios mayores	Rem. Forta.	\$0	\$0	\$0	0.0%
5502	Refacciones y accesorios mayores	Rem. Infra.	\$0	\$0	\$0	0.0%
5600	BIENES INMUEBLES		\$9,631,332	\$9,631,332	\$0	100.0%
5601	Edificios y locales	Propio	\$0	\$0	\$0	0.0%
5601	Edificios y locales	Fortalecimiento	\$0	\$0	\$0	0.0%
5601	Edificios y locales	Infraestructura	\$0	\$0	\$0	0.0%
5601	Edificios y locales	Rem. Forta.	\$0	\$0	\$0	0.0%
5601	Edificios y locales	Rem. Infra.	\$0	\$0	\$0	0.0%
5602	Terrenos y predios	Propio	\$9,631,332	\$9,631,332	\$0	100.0%
5602	Terrenos y predios	Fortalecimiento	\$0	\$0	\$0	0.0%
5602	Terrenos y predios	Infraestructura	\$0	\$0	\$0	0.0%
5602	Terrenos y predios	Rem. Forta.	\$0	\$0	\$0	0.0%
5602	Terrenos y predios	Rem. Infra.	\$0	\$0	\$0	0.0%
5603	Adjudicaciones, expropiaciones e indemnizaciones de inmuebles	Propio	\$0	\$0	\$0	0.0%
5603	Adjudicaciones, expropiaciones e indemnizaciones de inmuebles	Fortalecimiento	\$0	\$0	\$0	0.0%
5603	Adjudicaciones, expropiaciones e indemnizaciones de inmuebles	Infraestructura	\$0	\$0	\$0	0.0%
5603	Adjudicaciones, expropiaciones e indemnizaciones de inmuebles	Rem. Forta.	\$0	\$0	\$0	0.0%
5603	Adjudicaciones, expropiaciones e indemnizaciones de inmuebles	Rem. Infra.	\$0	\$0	\$0	0.0%
5700	EQUIPO DE DEFENSA Y SEGURIDAD PÚBLICA		\$650,483	\$0	\$650,483	0.0%
5701	Armas de fuego	Propio	\$650,483	\$0	\$650,483	0.0%
5701	Armas de fuego	Fortalecimiento	\$0	\$0	\$0	0.0%
5701	Armas de fuego	Infraestructura	\$0	\$0	\$0	0.0%
5701	Armas de fuego	Rem. Forta.	\$0	\$0	\$0	0.0%
5701	Armas de fuego	Rem. Infra.	\$0	\$0	\$0	0.0%
5702	Armas blancas	Propio	\$0	\$0	\$0	0.0%
5702	Armas blancas	Fortalecimiento	\$0	\$0	\$0	0.0%



ASEJ2010-5-SEM-18/10/2010-22

ESTE DOCUMENTO ES PARTE
DE LA CUENTA PÚBLICA DEL
H. AYUNTAMIENTO DE
ZAPOTLÁN EL GRANDE,
JALISCO

HACIENDA MUNICIPAL DE ZAPOTLÁN EL GRANDE, JAL.

Página 22

5702	Armas blancas	Infraestructura	\$0	\$0	\$0	0.0%
5702	Armas blancas	Rem. Forta.	\$0	\$0	\$0	0.0%
5702	Armas blancas	Rem. Infra.	\$0	\$0	\$0	0.0%
5703	Armas de defensa personal	Propio	\$330,000	\$0	\$330,000	0.0%
5703	Armas de defensa personal	Fortalecimiento	\$0	\$0	\$0	0.0%
5703	Armas de defensa personal	Infraestructura	\$0	\$0	\$0	0.0%
5703	Armas de defensa personal	Rem. Forta.	\$0	\$0	\$0	0.0%
5703	Armas de defensa personal	Rem. Infra.	\$0	\$0	\$0	0.0%
5800	ANIMALES DE TRABAJO Y REPRODUCCIÓN		\$0	\$0	\$0	0.0%
5801	Animales de trabajo	Propio	\$0	\$0	\$0	0.0%
5801	Animales de trabajo	Fortalecimiento	\$0	\$0	\$0	0.0%
5801	Animales de trabajo	Infraestructura	\$0	\$0	\$0	0.0%
5801	Animales de trabajo	Rem. Forta.	\$0	\$0	\$0	0.0%
5801	Animales de trabajo	Rem. Infra.	\$0	\$0	\$0	0.0%
5802	Animales de reproducción	Propio	\$0	\$0	\$0	0.0%
5802	Animales de reproducción	Fortalecimiento	\$0	\$0	\$0	0.0%
5802	Animales de reproducción	Infraestructura	\$0	\$0	\$0	0.0%
5802	Animales de reproducción	Rem. Forta.	\$0	\$0	\$0	0.0%
5802	Animales de reproducción	Rem. Infra.	\$0	\$0	\$0	0.0%
5900	OTROS BIENES MUEBLES E INMUEBLES		\$0	\$0	\$0	0.0%
5901	Bienes muebles por arrendamiento financiero	Propio	\$0	\$0	\$0	0.0%
5901	Bienes muebles por arrendamiento financiero	Fortalecimiento	\$0	\$0	\$0	0.0%
5901	Bienes muebles por arrendamiento financiero	Infraestructura	\$0	\$0	\$0	0.0%
5901	Bienes muebles por arrendamiento financiero	Rem. Forta.	\$0	\$0	\$0	0.0%
5901	Bienes muebles por arrendamiento financiero	Rem. Infra.	\$0	\$0	\$0	0.0%
5902	Bienes inmuebles por arrendamiento financiero	Propio	\$0	\$0	\$0	0.0%
5902	Bienes inmuebles por arrendamiento financiero	Fortalecimiento	\$0	\$0	\$0	0.0%
5902	Bienes inmuebles por arrendamiento financiero	Infraestructura	\$0	\$0	\$0	0.0%
5902	Bienes inmuebles por arrendamiento financiero	Rem. Forta.	\$0	\$0	\$0	0.0%
5902	Bienes inmuebles por arrendamiento financiero	Rem. Infra.	\$0	\$0	\$0	0.0%
6000	OBRAS PÚBLICAS		\$62,389,471	\$6,192,787	\$56,196,684	9.9%
6100	OBRAS		\$62,389,471	\$6,192,787	\$56,196,684	9.9%
6101	Agua potable	Propio	\$0	\$0	\$0	0.0%
6101	Agua potable	Fortalecimiento	\$0	\$0	\$0	0.0%
6101	Agua potable	Infraestructura	\$0	\$0	\$0	0.0%
6101	Agua potable	Rem. Forta.	\$0	\$0	\$0	0.0%
6101	Agua potable	Rem. Infra.	\$0	\$0	\$0	0.0%
6102	Alcantarillado	Propio	\$0	\$0	\$0	0.0%
6102	Alcantarillado	Fortalecimiento	\$0	\$0	\$0	0.0%
6102	Alcantarillado	Infraestructura	\$0	\$0	\$0	0.0%
6102	Alcantarillado	Rem. Forta.	\$0	\$0	\$0	0.0%
6102	Alcantarillado	Rem. Infra.	\$0	\$0	\$0	0.0%
6103	Drenaje y letrinas	Propio	\$1,323,643	\$0	\$1,323,643	0.0%
6103	Drenaje y letrinas	Fortalecimiento	\$0	\$0	\$0	0.0%
6103	Drenaje y letrinas	Infraestructura	\$441,215	\$0	\$441,215	0.0%
6103	Drenaje y letrinas	Rem. Forta.	\$0	\$0	\$0	0.0%
6103	Drenaje y letrinas	Rem. Infra.	\$312,907	\$53,711	\$259,196	17.2%
6104	Electrificación	Propio	\$92,434	\$92,434	\$0	100.0%
6104	Electrificación	Fortalecimiento	\$0	\$0	\$0	0.0%
6104	Electrificación	Infraestructura	\$0	\$0	\$0	0.0%
6104	Electrificación	Rem. Forta.	\$0	\$0	\$0	0.0%
6104	Electrificación	Rem. Infra.	\$596,758	\$284,756	\$312,002	47.7%
6105	Mejoramiento de vivienda	Propio	\$0	\$0	\$0	0.0%
6105	Mejoramiento de vivienda	Fortalecimiento	\$0	\$0	\$0	0.0%
6105	Mejoramiento de vivienda	Infraestructura	\$0	\$0	\$0	0.0%
6105	Mejoramiento de vivienda	Rem. Forta.	\$870	\$870	\$0	99.9%
6105	Mejoramiento de vivienda	Rem. Infra.	\$0	\$0	\$0	0.0%
6106	Pavimentación de calles	Propio	\$1,363,345	\$577,598	\$785,747	42.4%
6106	Pavimentación de calles	Fortalecimiento	\$0	\$0	\$0	0.0%
6106	Pavimentación de calles	Infraestructura	\$243,212	\$0	\$243,212	0.0%
6106	Pavimentación de calles	Rem. Forta.	\$0	\$0	\$0	0.0%



6106	Pavimentación de calles	Rem. Infra.	\$154,455	\$13,817	\$140,638	8.9%
6107	Puentes	Propio	\$0	\$0	\$0	0.0%
6107	Puentes	Fortalecimiento	\$0	\$0	\$0	0.0%
6107	Puentes	Infraestructura	\$0	\$0	\$0	0.0%
6107	Puentes	Rem. Forta.	\$0	\$0	\$0	0.0%
6107	Puentes	Rem. Infra.	\$0	\$0	\$0	0.0%
6108	Infraestructura productiva rural	Propio	\$0	\$0	\$0	0.0%
6108	Infraestructura productiva rural	Fortalecimiento	\$0	\$0	\$0	0.0%
6108	Infraestructura productiva rural	Infraestructura	\$0	\$0	\$0	0.0%
6108	Infraestructura productiva rural	Rem. Forta.	\$0	\$0	\$0	0.0%
6108	Infraestructura productiva rural	Rem. Infra.	\$0	\$0	\$0	0.0%
6109	Infraestructura pesquera y acuícola	Propio	\$0	\$0	\$0	0.0%
6109	Infraestructura pesquera y acuícola	Fortalecimiento	\$0	\$0	\$0	0.0%
6109	Infraestructura pesquera y acuícola	Infraestructura	\$0	\$0	\$0	0.0%
6109	Infraestructura pesquera y acuícola	Rem. Forta.	\$0	\$0	\$0	0.0%
6109	Infraestructura pesquera y acuícola	Rem. Infra.	\$0	\$0	\$0	0.0%
6110	Infraestructura forestal, silvícola y de la fauna	Propio	\$0	\$0	\$0	0.0%
6110	Infraestructura forestal, silvícola y de la fauna	Fortalecimiento	\$0	\$0	\$0	0.0%
6110	Infraestructura forestal, silvícola y de la fauna	Infraestructura	\$0	\$0	\$0	0.0%
6110	Infraestructura forestal, silvícola y de la fauna	Rem. Forta.	\$0	\$0	\$0	0.0%
6110	Infraestructura forestal, silvícola y de la fauna	Rem. Infra.	\$0	\$0	\$0	0.0%
6111	Infraestructura para la protección y preservación ecológica	Propio	\$0	\$0	\$0	0.0%
6111	Infraestructura para la protección y preservación ecológica	Fortalecimiento	\$0	\$0	\$0	0.0%
6111	Infraestructura para la protección y preservación ecológica	Infraestructura	\$0	\$0	\$0	0.0%
6111	Infraestructura para la protección y preservación ecológica	Rem. Forta.	\$0	\$0	\$0	0.0%
6111	Infraestructura para la protección y preservación ecológica	Rem. Infra.	\$0	\$0	\$0	0.0%
6112	Infraestructura de seguridad pública	Propio	\$0	\$0	\$0	0.0%
6112	Infraestructura de seguridad pública	Fortalecimiento	\$0	\$0	\$0	0.0%
6112	Infraestructura de seguridad pública	Infraestructura	\$0	\$0	\$0	0.0%
6112	Infraestructura de seguridad pública	Rem. Forta.	\$0	\$0	\$0	0.0%
6112	Infraestructura de seguridad pública	Rem. Infra.	\$0	\$0	\$0	0.0%
6113	Infraestructura de salud	Propio	\$0	\$0	\$0	0.0%
6113	Infraestructura de salud	Fortalecimiento	\$0	\$0	\$0	0.0%
6113	Infraestructura de salud	Infraestructura	\$0	\$0	\$0	0.0%
6113	Infraestructura de salud	Rem. Forta.	\$0	\$0	\$0	0.0%
6113	Infraestructura de salud	Rem. Infra.	\$0	\$0	\$0	0.0%
6114	Infraestructura educativa	Propio	\$0	\$0	\$0	0.0%
6114	Infraestructura educativa	Fortalecimiento	\$0	\$0	\$0	0.0%
6114	Infraestructura educativa	Infraestructura	\$0	\$0	\$0	0.0%
6114	Infraestructura educativa	Rem. Forta.	\$0	\$0	\$0	0.0%
6114	Infraestructura educativa	Rem. Infra.	\$0	\$0	\$0	0.0%
6115	Infraestructura deportiva	Propio	\$4,320,698	\$235,216	\$4,085,482	5.4%
6115	Infraestructura deportiva	Fortalecimiento	\$0	\$0	\$0	0.0%
6115	Infraestructura deportiva	Infraestructura	\$0	\$0	\$0	0.0%
6115	Infraestructura deportiva	Rem. Forta.	\$0	\$0	\$0	0.0%
6115	Infraestructura deportiva	Rem. Infra.	\$0	\$0	\$0	0.0%
6116	Infraestructura cultural	Propio	\$126,425	\$126,393	\$32	100.0%
6116	Infraestructura cultural	Fortalecimiento	\$0	\$0	\$0	0.0%
6116	Infraestructura cultural	Infraestructura	\$0	\$0	\$0	0.0%
6116	Infraestructura cultural	Rem. Forta.	\$0	\$0	\$0	0.0%
6116	Infraestructura cultural	Rem. Infra.	\$0	\$0	\$0	0.0%
6117	Infraestructura turística	Propio	\$2,409,646	\$8,264	\$2,401,362	0.3%
6117	Infraestructura turística	Fortalecimiento	\$2,250,000	\$0	\$2,250,000	0.0%
6117	Infraestructura turística	Infraestructura	\$0	\$0	\$0	0.0%
6117	Infraestructura turística	Rem. Forta.	\$5,422	\$0	\$5,422	0.0%
6117	Infraestructura turística	Rem. Infra.	\$0	\$0	\$0	0.0%
6118	Construcción de redes de comunicación terrestre	Propio	\$0	\$0	\$0	0.0%
6118	Construcción de redes de comunicación terrestre	Fortalecimiento	\$0	\$0	\$0	0.0%
6118	Construcción de redes de comunicación terrestre	Infraestructura	\$0	\$0	\$0	0.0%
6118	Construcción de redes de comunicación terrestre	Rem. Forta.	\$0	\$0	\$0	0.0%
6118	Construcción de redes de comunicación terrestre	Rem. Infra.	\$0	\$0	\$0	0.0%



ASEJ2010-5-SEM-18/10/2010-24

HACIENDA MUNICIPAL DE ZAPOTLÁN EL GRANDE, JAL.
 ESTE DOCUMENTO ES PARTE
 DE LA CUENTA PÚBLICA DEL
 H. AYUNTAMIENTO DE
 ZAPOTLÁN EL GRANDE,
 JALISCO

6119	Construcción de mercados	Propio	\$0	\$0	\$0	0.0%
6119	Construcción de mercados	Fortalecimiento	\$0	\$0	\$0	0.0%
6119	Construcción de mercados	Infraestructura	\$0	\$0	\$0	0.0%
6119	Construcción de mercados	Rem. Forta.	\$0	\$0	\$0	0.0%
6119	Construcción de mercados	Rem. Infra.	\$0	\$0	\$0	0.0%
6120	Construcción de plazas y jardines	Propio	\$0	\$0	\$0	0.0%
6120	Construcción de plazas y jardines	Fortalecimiento	\$0	\$0	\$0	0.0%
6120	Construcción de plazas y jardines	Infraestructura	\$0	\$0	\$0	0.0%
6120	Construcción de plazas y jardines	Rem. Forta.	\$0	\$0	\$0	0.0%
6120	Construcción de plazas y jardines	Rem. Infra.	\$0	\$0	\$0	0.0%
6121	Construcción de cementerios	Propio	\$0	\$0	\$0	0.0%
6121	Construcción de cementerios	Fortalecimiento	\$0	\$0	\$0	0.0%
6121	Construcción de cementerios	Infraestructura	\$0	\$0	\$0	0.0%
6121	Construcción de cementerios	Rem. Forta.	\$0	\$0	\$0	0.0%
6121	Construcción de cementerios	Rem. Infra.	\$0	\$0	\$0	0.0%
6122	Construcción de rastros	Propio	\$0	\$0	\$0	0.0%
6122	Construcción de rastros	Fortalecimiento	\$0	\$0	\$0	0.0%
6122	Construcción de rastros	Infraestructura	\$0	\$0	\$0	0.0%
6122	Construcción de rastros	Rem. Forta.	\$0	\$0	\$0	0.0%
6122	Construcción de rastros	Rem. Infra.	\$0	\$0	\$0	0.0%
6123	Infraestructura de aseo público	Propio	\$0	\$0	\$0	0.0%
6123	Infraestructura de aseo público	Fortalecimiento	\$0	\$0	\$0	0.0%
6123	Infraestructura de aseo público	Infraestructura	\$0	\$0	\$0	0.0%
6123	Infraestructura de aseo público	Rem. Forta.	\$0	\$0	\$0	0.0%
6123	Infraestructura de aseo público	Rem. Infra.	\$0	\$0	\$0	0.0%
6124	Construcción de edificios administrativos	Propio	\$31,852,266	\$2,878,654	\$28,973,612	9.0%
6124	Construcción de edificios administrativos	Fortalecimiento	\$0	\$0	\$0	0.0%
6124	Construcción de edificios administrativos	Infraestructura	\$0	\$0	\$0	0.0%
6124	Construcción de edificios administrativos	Rem. Forta.	\$355,927	\$355,927	\$0	100.0%
6124	Construcción de edificios administrativos	Rem. Infra.	\$0	\$0	\$0	0.0%
6125	Obras de contingencia	Propio	\$0	\$0	\$0	0.0%
6125	Obras de contingencia	Fortalecimiento	\$0	\$0	\$0	0.0%
6125	Obras de contingencia	Infraestructura	\$0	\$0	\$0	0.0%
6125	Obras de contingencia	Rem. Forta.	\$0	\$0	\$0	0.0%
6125	Obras de contingencia	Rem. Infra.	\$0	\$0	\$0	0.0%
6126	Otras no especificadas	Propio	\$5,581,709	\$1,237,535	\$4,344,174	22.2%
6126	Otras no especificadas	Fortalecimiento	\$750,000	\$0	\$750,000	0.0%
6126	Otras no especificadas	Infraestructura	\$9,366,277	\$34,470	\$9,331,807	0.4%
6126	Otras no especificadas	Rem. Forta.	\$0	\$0	\$0	0.0%
6126	Otras no especificadas	Rem. Infra.	\$842,262	\$293,121	\$549,141	34.8%
7000	EROGACIONES DIVERSAS		\$6,977,506	\$3,368,544	\$3,608,962	46.3%
7100	RESPONSABILIDAD PATRIMONIAL		\$521,465	\$112,875	\$408,590	21.6%
7101	Indemnizaciones	Propio	\$521,465	\$112,875	\$408,590	21.6%
7101	Indemnizaciones	Fortalecimiento	\$0	\$0	\$0	0.0%
7101	Indemnizaciones	Infraestructura	\$0	\$0	\$0	0.0%
7101	Indemnizaciones	Rem. Forta.	\$0	\$0	\$0	0.0%
7101	Indemnizaciones	Rem. Infra.	\$0	\$0	\$0	0.0%
7200	REINTEGROS POR COBROS INDEBIDOS		\$1,416,633	\$1,102,483	\$314,150	77.8%
7201	Reintegros	Propio	\$1,416,633	\$1,102,483	\$314,150	77.8%
7201	Reintegros	Fortalecimiento	\$0	\$0	\$0	0.0%
7201	Reintegros	Infraestructura	\$0	\$0	\$0	0.0%
7201	Reintegros	Rem. Forta.	\$0	\$0	\$0	0.0%
7201	Reintegros	Rem. Infra.	\$0	\$0	\$0	0.0%
7300	PAGO DE PENSIONES Y JUBILACIONES		\$5,039,406	\$2,153,186	\$2,886,222	42.7%
7301	Pensiones	Propio	\$934,550	\$390,363	\$544,187	41.8%
7301	Pensiones	Fortalecimiento	\$0	\$0	\$0	0.0%
7301	Pensiones	Infraestructura	\$0	\$0	\$0	0.0%
7301	Pensiones	Rem. Forta.	\$0	\$0	\$0	0.0%
7301	Pensiones	Rem. Infra.	\$0	\$0	\$0	0.0%
7302	Jubilaciones	Propio	\$4,104,856	\$1,762,824	\$2,342,034	42.9%
7302	Jubilaciones	Fortalecimiento	\$0	\$0	\$0	0.0%



ASEJ2010-5-SEN-18/10/2010-25

ESTE DOCUMENTO ES PARTE
DE LA CUENTA PUBLICA DEL
AYUNTAMIENTO DE
ZAPOTLÁN EL GRANDE

7302	Jubilaciones	Infraestructura	\$0	\$0	\$0	0.0%
7302	Jubilaciones	Rem. Forta.	\$0	\$0	\$0	0.0%
7302	Jubilaciones	Rem. Infra.	\$0	\$0	\$0	0.0%
7400	OTRAS EROGACIONES		\$0	\$0	\$0	0.0%
7401	Participación al estado y federación por multas federales no fiscales	Propio	\$0	\$0	\$0	0.0%
7401	Participación al estado y federación por multas federales no fiscales	Fortalecimiento	\$0	\$0	\$0	0.0%
7401	Participación al estado y federación por multas federales no fiscales	Infraestructura	\$0	\$0	\$0	0.0%
7401	Participación al estado y federación por multas federales no fiscales	Rem. Forta.	\$0	\$0	\$0	0.0%
7401	Participación al estado y federación por multas federales no fiscales	Rem. Infra.	\$0	\$0	\$0	0.0%
7402	Participación al estado y federación por derechos de suelo en zona marítima	Propio	\$0	\$0	\$0	0.0%
7402	Participación al estado y federación por derechos de suelo en zona marítima	Fortalecimiento	\$0	\$0	\$0	0.0%
7402	Participación al estado y federación por derechos de suelo en zona marítima	Infraestructura	\$0	\$0	\$0	0.0%
7402	Participación al estado y federación por derechos de suelo en zona marítima	Rem. Forta.	\$0	\$0	\$0	0.0%
7402	Participación al estado y federación por derechos de suelo en zona marítima	Rem. Infra.	\$0	\$0	\$0	0.0%
7403	Cuentas incobrables	Propio	\$0	\$0	\$0	0.0%
7403	Cuentas incobrables	Fortalecimiento	\$0	\$0	\$0	0.0%
7403	Cuentas incobrables	Infraestructura	\$0	\$0	\$0	0.0%
7403	Cuentas incobrables	Rem. Forta.	\$0	\$0	\$0	0.0%
7403	Cuentas incobrables	Rem. Infra.	\$0	\$0	\$0	0.0%
9000	DEUDA PÚBLICA		\$16,067,350	\$4,355,687	\$11,711,663	27.1%
9100	AMORTIZACIÓN DE LA DEUDA PÚBLICA		\$7,654,851	\$1,734,794	\$5,920,057	22.7%
9101	A la banca oficial	Propio	\$0	\$0	\$0	0.0%
9101	A la banca oficial	Fortalecimiento	\$7,629,317	\$1,734,794	\$5,894,523	22.7%
9101	A la banca oficial	Infraestructura	\$0	\$0	\$0	0.0%
9101	A la banca oficial	Rem. Forta.	\$0	\$0	\$0	0.0%
9101	A la banca oficial	Rem. Infra.	\$0	\$0	\$0	0.0%
9102	A la banca comercial	Propio	\$0	\$0	\$0	0.0%
9102	A la banca comercial	Fortalecimiento	\$0	\$0	\$0	0.0%
9102	A la banca comercial	Infraestructura	\$0	\$0	\$0	0.0%
9102	A la banca comercial	Rem. Forta.	\$0	\$0	\$0	0.0%
9102	A la banca comercial	Rem. Infra.	\$0	\$0	\$0	0.0%
9103	A particulares	Propio	\$25,534	\$0	\$25,534	0.0%
9103	A particulares	Fortalecimiento	\$0	\$0	\$0	0.0%
9103	A particulares	Infraestructura	\$0	\$0	\$0	0.0%
9103	A particulares	Rem. Forta.	\$0	\$0	\$0	0.0%
9103	A particulares	Rem. Infra.	\$0	\$0	\$0	0.0%
9200	INTERESES DE LA DEUDA PÚBLICA		\$8,412,479	\$2,618,893	\$5,793,586	31.1%
9201	Intereses a la banca oficial	Propio	\$0	\$0	\$0	0.0%
9201	Intereses a la banca oficial	Fortalecimiento	\$8,412,479	\$2,618,893	\$5,793,586	31.1%
9201	Intereses a la banca oficial	Infraestructura	\$0	\$0	\$0	0.0%
9201	Intereses a la banca oficial	Rem. Forta.	\$0	\$0	\$0	0.0%
9201	Intereses a la banca oficial	Rem. Infra.	\$0	\$0	\$0	0.0%
9202	Intereses a la banca comercial	Propio	\$0	\$0	\$0	0.0%
9202	Intereses a la banca comercial	Fortalecimiento	\$0	\$0	\$0	0.0%
9202	Intereses a la banca comercial	Infraestructura	\$0	\$0	\$0	0.0%
9202	Intereses a la banca comercial	Rem. Forta.	\$0	\$0	\$0	0.0%
9202	Intereses a la banca comercial	Rem. Infra.	\$0	\$0	\$0	0.0%
9203	Intereses a particulares	Propio	\$0	\$0	\$0	0.0%
9203	Intereses a particulares	Fortalecimiento	\$0	\$0	\$0	0.0%
9203	Intereses a particulares	Infraestructura	\$0	\$0	\$0	0.0%
9203	Intereses a particulares	Rem. Forta.	\$0	\$0	\$0	0.0%
9203	Intereses a particulares	Rem. Infra.	\$0	\$0	\$0	0.0%
9204	Interese moratorios a la banca oficial	Propio	\$0	\$0	\$0	0.0%
9204	Interese moratorios a la banca oficial	Fortalecimiento	\$0	\$0	\$0	0.0%
9204	Interese moratorios a la banca oficial	Infraestructura	\$0	\$0	\$0	0.0%
9204	Interese moratorios a la banca oficial	Rem. Forta.	\$0	\$0	\$0	0.0%
9204	Interese moratorios a la banca oficial	Rem. Infra.	\$0	\$0	\$0	0.0%
9205	Intereses moratorios a la banca comercial	Propio	\$0	\$0	\$0	0.0%
9205	Intereses moratorios a la banca comercial	Fortalecimiento	\$0	\$0	\$0	0.0%



ASEJ2010-5-SEM-18/10/2010-26



ESTE DOCUMENTO ES PÚBLICO DE LA CUENTA PÚBLICA DEL AYUNTAMIENTO DE ZAPOTLÁN EL GRANDE, JALISCO

9205	Intereses moratorios a la banca comercial	Infraestructura	\$0	\$0	\$0	0.0%
9205	Intereses moratorios a la banca comercial	Rem. Forta.	\$0	\$0	\$0	0.0%
9205	Intereses moratorios a la banca comercial	Rem. Infra.	\$0	\$0	\$0	0.0%
9206	Intereses moratorios a particulares	Propio	\$0	\$0	\$0	0.0%
9206	Intereses moratorios a particulares	Fortalecimiento	\$0	\$0	\$0	0.0%
9206	Intereses moratorios a particulares	Infraestructura	\$0	\$0	\$0	0.0%
9206	Intereses moratorios a particulares	Rem. Forta.	\$0	\$0	\$0	0.0%
9206	Intereses moratorios a particulares	Rem. Infra.	\$0	\$0	\$0	0.0%
9300	COMISIONES Y GASTOS DE LA DEUDA PUBLICA		\$0	\$0	\$0	0.0%
9301	Comisiones y gastos de la deuda	Propio	\$0	\$0	\$0	0.0%
9301	Comisiones y gastos de la deuda	Fortalecimiento	\$0	\$0	\$0	0.0%
9301	Comisiones y gastos de la deuda	Infraestructura	\$0	\$0	\$0	0.0%
9301	Comisiones y gastos de la deuda	Rem. Forta.	\$0	\$0	\$0	0.0%
9301	Comisiones y gastos de la deuda	Rem. Infra.	\$0	\$0	\$0	0.0%
9400	ADEUDOS DE EJERCICIOS FISCALES ANTERIORES (ADEFAS)		\$0	\$0	\$0	0.0%
9401	ADEFAS a proveedores de bienes y servicios	Propio	\$0	\$0	\$0	0.0%
9401	ADEFAS a proveedores de bienes y servicios	Fortalecimiento	\$0	\$0	\$0	0.0%
9401	ADEFAS a proveedores de bienes y servicios	Infraestructura	\$0	\$0	\$0	0.0%
9401	ADEFAS a proveedores de bienes y servicios	Rem. Forta.	\$0	\$0	\$0	0.0%
9401	ADEFAS a proveedores de bienes y servicios	Rem. Infra.	\$0	\$0	\$0	0.0%
9402	ADEFAS por servicios personales	Propio	\$0	\$0	\$0	0.0%
9402	ADEFAS por servicios personales	Fortalecimiento	\$0	\$0	\$0	0.0%
9402	ADEFAS por servicios personales	Infraestructura	\$0	\$0	\$0	0.0%
9402	ADEFAS por servicios personales	Rem. Forta.	\$0	\$0	\$0	0.0%
9402	ADEFAS por servicios personales	Rem. Infra.	\$0	\$0	\$0	0.0%
TOTAL			\$315,613,454	\$114,834,162	\$200,779,292	36.4%

Presidente Municipal Delegado
Facultades Conformes a su Reglamento

Encargado de la Secretaría del
Ayuntamiento

Funcionario Encargado de la Hacienda
Municipal

SELLO



ESTE DOCUMENTO ES PARTE
DE LA CUENTA PUBLICA DEL
H. AYUNTAMIENTO DE
ZAPOTLÁN EL GRANDE, JAL.

